

Csurgó Város Polgármesterétől
8840.Csurgó, Széchenyi tér 2.
Telefon: 82/471-388
Fax: 82/471-095
e-mail: polgarmester@csurgo.hu



Ügyiratszám: /2016
Ügyintéző: Csenei Áron
Ügyintéző elérhetősége: 82/471-388/133

Terjedelem: 1 oldal
Melléklet: 3 db

ELŐTERJESZTÉS

Csurgó Város Önkormányzat 2015. évi konszolidált beszámolójáról

Tisztelt Képviselő - testület!

Csurgó Város Önkormányzatának a konszolidált mérlegből, konszolidált költségvetési jelentésből és konszolidált eredmény kimutatásból álló összevont beszámolóját a melléklet szerinti tartalommal javaslom elfogadásra.

Határozati javaslat:

Csurgó Város Önkormányzat Képviselő-testülete a mellékletek szerinti formában és tartalommal elfogadja Csurgó Város Önkormányzat 2015. évről készült összevont (konszolidált) beszámolóját.


Határidő: azonnal


Felelős: Füstös János polgármester


Csurgó, 2015. május 19.

Ellenjegyezte:


Fábíán Anita
Jegyző




Füstös János
polgármester



Csurgó Város Önkormányzat 2015. évi konszolidált költségvetési jelentése

(adatok e Ft-ban)

Megnevezés	Konszolidálás előtti összeg	Konszolidálás	Konszolidált összeg
Személyi juttatások	333 557		333 557
Munkaadókat terhelő járulékok és szociális h. adó	75 896		75 896
Dologi kiadások	667 325		667 325
Ellátottak pénzbeli juttatásai	34 108		34 108
Egyéb működési célú kiadások	289 201		289 201
Beruházások	100 209		100 209
Felújítások	1 360 100		1 360 100
Egyéb felhalmozási célú kiadások	4 000		4 000
Költségvetési kiadások összesen	2 864 396		2 864 396
Működési támogatások államháztartáson belülről	807 106		807 106
Felhalmozási támogatások államháztartáson belülről	2 637 705		2 637 705
Közhatalmi bevételek	152 369		152 369
Működési bevételek	131 924		131 924
Felhalmozási bevételek	1 140		1 140
Működési célú átvett pénzeszközök	16 729		16 729
Felhalmozási célú átvett pénzeszközök	41		41
Költségvetési bevételek összesen	3 747 014		3 747 014
Hitel, kölcsön törlesztése államháztartáson kívülre	0		0
Központi irányítószervi támogatás	183 380	-183 380	0
Államháztartáson belüli megelőlegezések visszafizetése	15 377		15 377
Pénzeszközök lekötött bankbetétként elhelyezése	800 000	0	800 000
Belföldi finanszírozás kiadásai	998 757	-183 380	815 377
Külföldi finanszírozás kiadásai	0		0
Finanszírozási kiadások	998 757	-183 380	815 377
Hitel, kölcsön felvétel államháztartáson kívülről	0		0
Belföldi értékpapírok bevételei	0		0
Maradvány igénybevétele	112 062		112 062
Államháztartáson belüli megelőlegezések	16 911	0	16 911
Központi irányítószervi támogatás	183 380	-183 380	0
Lekötött bankbetétek megszüntetése	800 000		800 000
Belföldi finanszírozás bevételei	1 112 353	-183 380	928 973
Külföldi finanszírozás bevételei	0		0
Finanszírozási bevételek	1 112 353	-183 380	928 973

Csurgó Város Önkormányzat 2015. évi konszolidált mérlege

(adatok e Ft-ban)

Megnevezés	Konszolidálás előtti összeg	Konszolidálás	Konszolidált összeg
Immateriális javak	1 712		1 712
Tárgyi eszközök	12 850 469		12 850 469
Befektetett eszközök	51 602		51 602
A) Nemzeti vagyonba tartozó befektetett eszközök	12 903 783		12 903 783
Készletek	967		967
Értékpapírok	0		0
B) Nemzeti vagyonba tartozó forgóeszközök	967		967
Hosszú lejáratú betétek	0		0
Pénztárak, csekkek, betétkönyvek	509		509
Forintszámlák, devizaszámlák	996 326		996 326
Időben pénzeszközök	0		0
C) Pénzeszközök	996 835		996 835
Költségvetési évben esedékes követelések	64 337		64 337
Költségvetési évet követően esedékes követelések	574		574
Követelés jellegű sajátos elszámolások	303		303
D) Követelések	65 214		65 214
E) Egyéb sajátos eszközoldali elszámolások	2 613		2 613
F) Aktív időbeli elhatárolások	0		0
Eszközök összesen	13 969 412		13 969 412
Nemzeti vagyon és egyéb eszközök induláskori ért. és vált.	14 765 684		14 765 684
Felhalmozott eredmény	-2 973 628		-2 973 628
Mérleg szerinti eredmény	-465 661		-465 661
G) Saját tőke	11 326 395		11 326 395
H) Kötelezettségek	60 819		60 819
I) Egyéb sajátos forrásoldali elszámolások	0		0
J) Passzív időbeli elhatárolások	2 582 198		2 582 198
Források összesen	13 969 412		13 969 412

Csurgó Város Önkormányzat 2015. évi konszolidált eredménykimutatása

(adatok e Ft-ban)

Megnevezés	Konszolidálás előtti összeg	Konszolidálás	Konszolidált összeg
Közhatalmi eredményszámléletű bevételek	208 558		208 558
Eszközök és szolgáltatások értékesítése, nettó eredményszáml. bev.1	114 351		114 351
Tevékenység egyéb nettó eredményszámléletű bevételei	29 365		29 365
I. Tevékenység nettó eredményszámléletű bevétele	352 274		352 274
II. Aktívált saját teljesítmények értéke	0		0
Központi működési célú támogatások eredményszámléletű bevételei	689 562	-183 380	506 182
Egyéb működési célú támogatások eredményszámléletű bevételei	292 225		292 225
Különféle egyéb eredményszámléletű bevételek	4 007		4 007
III. Egyéb eredményszámléletű bevételek	985 794	-183 380	802 414
Anyagköltség	67 287		67 287
Igénybe vett szolgáltatások értéke	242 595		242 595
Eladott áruk beszerzési értéke	0		0
Eladott közvetített szolgáltatások értéke	28 763		28 763
IV. Anyagjellegű ráfordítások	338 645		338 645
Béreköltség	289 974		289 974
Személyi jellegű egyéb kifizetések	39 759		39 759
Bérráfordítások	75 229		75 229
V. Személyi jellegű ráfordítások	404 962		404 962
VI. Értékcsökkenési leírás	289 029		289 029
VII. Egyéb ráfordítások	892 520	-183 380	709 140
A) Tevékenységek eredménye	-587 088		-587 088
Kapott osztalék részesedés	0		0
Kapott kamatok és kamatjellegű bevételek	45		45
Pénzügyi műveletek egyéb eredményszámléletű bevételei	1 258		1 258
VIII. Pénzügyi műveletek eredményszámléletű bevételei	1 303		1 303
IX. Pénzügyi műveletek ráfordításai	14 343		14 343
B) Pénzügyi műveletek eredménye	-13 040		-13 040
C) Szokásos eredmény	-600 128		-600 128
Felhalmozási célú támogatások eredményszámléletű bevételei	69 404		69 404
Különféle rendkívüli eredményszámléletű bevételek	69 063		69 063
X. Rendkívüli eredményszámléletű bevételek	138 467		138 467
XI. Rendkívüli ráfordítások	4 000		4 000
D) Rendkívüli eredmény	134 467		134 467
E) Mérleg szerinti eredmény	-465 661		-465 661

