


**Helyi  
Esélyegyenlőségi  
Program**

**PORROG KÖZSÉG ÖNKORMÁNYZATA**



**2013-2018.**

## Tartalom

Helyi Esélyegyenlőségi Program (HEP).....	3
Bevezetés .....	3
A település bemutatása.....	3
Értékeink, küldetésünk .....	10
Célok .....	10
A Helyi Esélyegyenlőségi Program Helyzetelemzése (HEP HE).....	11
1. Jogszabályi háttér bemutatása.....	11
2. Stratégiai környezet bemutatása .....	12
3. A mélyszegénységben élők és a romák helyzete, esélyegyenlősége.....	13
4. A gyermekek helyzete, esélyegyenlősége, gyermekszegénység .....	35
5. A nők helyzete, esélyegyenlősége .....	51
6. Az idősek helyzete, esélyegyenlősége .....	55
7. A fogyatékkal élők helyzete, esélyegyenlősége.....	60
8. Helyi partnerség, lakossági önszerveződések, civil szervezetek és for-profit szereplők társadalmi felelősségvállalása .....	64
9. A helyi esélyegyenlőségi program nyilvánossága .....	65
A Helyi Esélyegyenlőségi Program Intézkedési Terve (HEP IT).....	66
1. A HEP IT részletei .....	66
A helyzetelemzés megállapításainak összegzése .....	66
A beavatkozások megvalósítói.....	68
Jövőképünk .....	72
Az intézkedési területek részletes kifejtése.....	72
2. Összegző táblázat - A Helyi Esélyegyenlőségi Program Intézkedési Terve (HEP IT).....	92
3. Megvalósítás.....	95
<b>A megvalósítás előkészítése</b> .....	95
<b>A megvalósítás folyamata</b> .....	95
<b>Monitoring és visszacsatolás</b> .....	97
<b>Nyilvánosság</b> .....	97
<b>Érvényesülés, módosítás</b> .....	98
4. Elfogadás módja és dátuma .....	99

## Helyi Esélyegyenlőségi Program (HEP)

### Bevezetés

Összhangban az Egyenlő Bánásmódról és az Esélyegyenlőség Előmozdításáról szóló 2003. évi CXXV. törvény, a helyi esélyegyenlőségi programok elkészítésének szabályairól és az esélyegyenlőségi mentorokról szóló 321/2011. (XII. 27.) Korm. rendelet és a helyi esélyegyenlőségi program elkészítésének részletes szabályairól szóló 2/2012. (VI. 5.) EMMI rendelet rendelkezéseivel, Porrog Község Önkormányzata Esélyegyenlőségi Programban rögzíti az esélyegyenlőség érdekében szükséges feladatokat.

Az önkormányzat vállalja, hogy az elkészült és elfogadott Esélyegyenlőségi Programmal összehangolja a település más dokumentumait<sup>1</sup>, valamint az önkormányzat fenntartásában lévő intézmények működtetését. Vállalja továbbá, hogy az Esélyegyenlőségi Program elkészítése során bevonja partneri kapcsolatrendszerét, különös tekintettel a köznevelés állami és nem állami intézményfenntartóira.

Jelen helyzetelemzés az Esélyegyenlőségi Program megalapozását szolgálja.

### A település bemutatása

Porrog 240 lelkes kisfalu Somogy megye nyugati részén helyezkedik el Csurgó közelében. A települést közúton Csurgó és Gyékényes irányából érhetjük el, önálló vasútállomással sajnos nem rendelkezik a település. A legközelebbi vasútállomása Porrogszentkirályon van. A legközelebbi városok a már említett Csurgó, valamint Nagykanizsa és Nagyatád. A település közigazgatásilag a Csurgói járáshoz tartozik.

Porrog első írásos adata 1536-ból ismert, amikor Lakkal együtt írták össze, ekkor özvegy Laky Lázárné tulajdonában volt a település. A török hódítás következtében a falu elpusztult, így 1552-54-ben a török adószedők mindössze egy házat találtak. A hódoltság időszakában többször cserélt gazdát a település, hiszen a magyarok és a törökök között. 1598-99-ben Battyány volt a földesura Porrognak, majd 1626-ban a Hollósy család birtokában volt a település. 1784-85-ben a lakosság szám elérte a 540 főt. E korból ismert a falu pecsétje, amelyben eke és ekevas utal a földművelő lakosságra. 1870-es összeírások alapján 88 házban 673 fő lakosa volt a településnek. Nyolc évvel később kisebb tragédia törte ketté Porrog fejlődését, hiszen a falu nagy része leégett, de néhány év múlva mégis 717-re emelkedett a lélekszám. A századfordulótól napjainkig a lakosság folyamatosan csökkenően van.

A települést vadban gazdag erdők, fenyőültetvények, s gyümölcsöskertek veszik körül. A dombhátra települt, egyutcás faluban számos régi, vakolatdíszes ház látványa lassítja le léptünket, merthogy nem árt egy kis időt szentelni a népi építészet remekeinek. A porrogiak legnagyobb büszkesége azonban egy újabb építmény: az 1996-ban felszentelt evangélikus imaház.

A templomot az évszázados haranglábat körbeölelve építették fel, s itt állítottak emléket az I. és II. világháború áldozatainak is. A helyiek hűségesen őrzik elődeik számos hagyományát, a vidámabbak közül a farsang idején tartott borversennyel egybekötött táncmulatságot érdemes

<sup>1</sup> Költségvetési koncepció, Gazdasági program, Szolgáltatástervezési koncepció, Településfejlesztési stratégia, Településrendezési terv, Településszerkezeti terv, Településfejlesztési koncepció

megemlíteni. Az idősebbek pedig szívesen mesélnek az újonnan érkezőnek, például egy legendát a Bodonos kútról.

Eszerint abban az időben, amikor még a Laki mező is lakott hely volt, valaki ellopta a harangjukat és a Bodonos- kútba dobta. A monda szerint Karácsony éjjelén mindig megszólalt a kútban a harang. A másik história arról szól, hogy a település Porrogszentkirályhoz közeli határában katonai pihenőhely volt a középkorban, s e helyen itatták lovaikat a Kanizsa vára felé tartó török lovasok és magyar vitézek. A kicsit hosszabb útra vállalkozók elkerekeshetnek az ágneslaki arborétumba, amit három falu érez magáénak, de közigazgatási határát tekintve Porroghoz tartozik. Nevét Sztankovszky Ágnesről, Inkey Pál földbirtokos feleségéről kapta. Az 1920-as évekből való 8,25 hektáros arborétum fekvése, a növények összeválogatása s a formák, színek harmóniája lenyűgöző.

A hegy nemes nedűjét érlelik az Öreghegy és az Újhegy pincéiben a hordók. Szíves vendéglátásban, jó bor kóstolásában lesz része annak, aki idevetődik Somogy délnyugati csücskébe. Csend, nyugalom, felejthetetlen látvány fogadja a turistát. Őzben, szarvasban, vaddisznóban gazdag a vadállomány, a környéken három vadásztársaság is működik. A figyelmes túrázó néha megpillanthatja a zsákmányt kereső, igen ritka és védett rétisast is. A jótékony napfényben édes gyümölcs érlelődik: zamatos szőlő, alma és a bogyógyümölcsök közül elsősorban a málna és a szeder. Az őszi csapadékban gazdag éghajlat kedvez a túlevelűek termesztésének, ezért mindenütt találkozhatunk fenyőültetvényekkel. Sok családnak a legfontosabb megélhetési forrása a fenyőtermesztés.

A faluban évente több közösségi összejövetelt tartanak, kiemelkedő az augusztusi búcsú. A falusi turizmus fejlesztését fontosnak tartják a település vezetői, miután a kirándulók felfedezték a környezet látnivalóit. Porrog közigazgatási területén van a neves Ágneslaki arborétum, ahol gyönyörű és ritka természeti környezetet csodálhat meg a látogató. A könnyebb megközelíthetőség érdekében most turistautat terveznek Ágnes-lakra. A falu jelentős erőforrása a település külterületén talált 82 fokos meleg víz, amely alkalmas lehet fűtésre, kertészeti melegházhoz, haltenyésztéshez. A hasznosításhoz vállalkozók jelentkezését várják.

## **Demográfiai helyzet bemutatása**

Összességében megállapítható, hogy Porrog lakosság száma 2007-2011 között –az országos átlaghoz viszonyítva- folyamatosan csökken. A csökkenés legfőbb oka az országosan is tapasztalható születések számának visszaesése. Ez a demográfiai folyamat Porrogot sem kerüli el, azonban biztató jel lehet az, hogy 2012- ben a lakosság számának pozitív irányú változása következett be. Ebben jelentős szerepe van annak, hogy vidékről nagy létszámú család telepedett le a faluban.

Annak ellenére, hogy a település nem fekszik messze a körzetközponti szerepet betöltő Csurgó várostól, az alacsony gazdasági aktivitás miatt foglalkoztatottsági problémákkal küzd.

Mivel a közeli városban is jelentős a munkanélküliség, így a vidékről, környező településekről érkező emberek még nehezebben találnak munkát.

A településről való kifelé nyitás, munkába ingázás lehetőségét nagyon megnehezíti a település földrajzi elhelyezkedése is, valamint az, hogy tömegközlekedési eszközök közül csak autóbusszal érhető el a falu. Az utóbbi időben a csökkenő utaslétszám miatt a régi volán járatok száma is csökkent, így csak reggel, délben és délután közlekedik menetrendszerinti járat a faluba Csurgóról, illetve egy járat érkezik Nagykanizsáról.

A településről Csurgóra iskolába járó gyermekek szállítását a Csurgó Kistérségi Társulás által működtetett iskolabusz biztosítja.

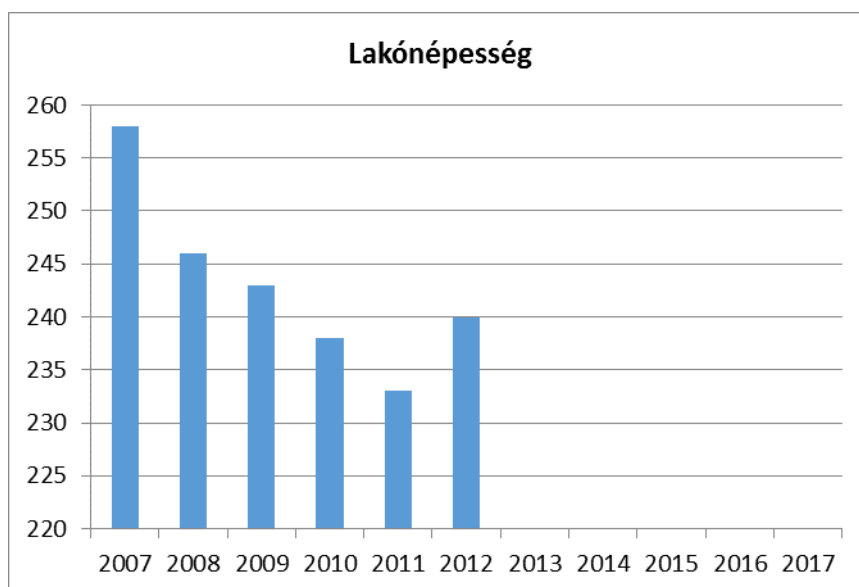
A lakónépesség száma 2012-ben enyhe növekedés mutat, melyet pozitív előjelnek tekinthetünk.

## 1. számú táblázat - Lakónépesség száma az év végén

	Fő	Változás
2007	258	
2008	246	95%
2009	243	99%
2010	238	98%
2011	233	98%
2012	240	103%
2013		0%

Forrás: TeIR, KSH-TSTAR

## 1. ábra - Lakónépesség száma az év végén



Forrás: TeIR, KSH-TSTAR

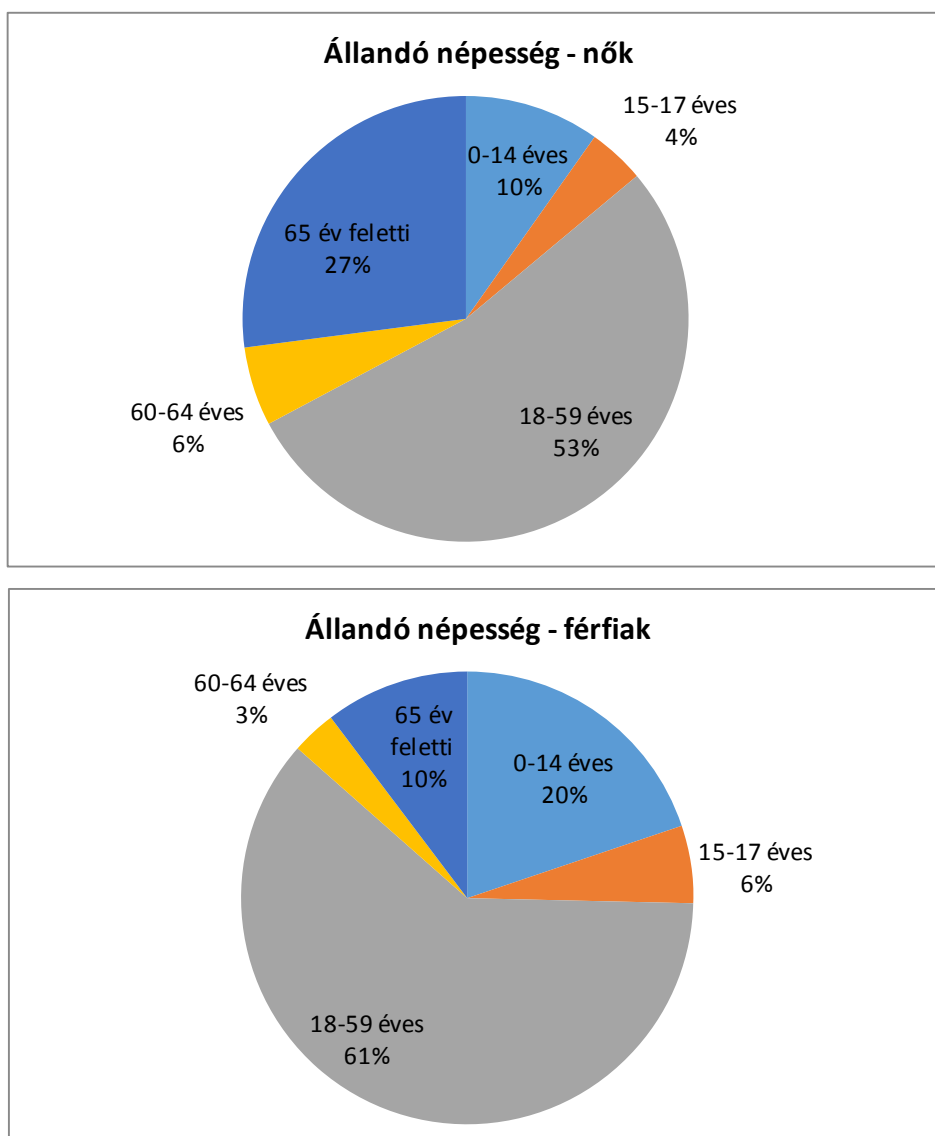
Porrog Község állandó népességszáma 240 fő. Az állandó népesség a korcsoportonkénti megoszlását vizsgálva szembevetendő, hogy a 18-59 éves nők és férfiak képviselik a legnagyobb hányadot, amely közel 60 %-os arányt jelent. Mindez sajnos megfelel az országos átlagnak. Nemenként vizsgálva az adott korosztályt, megállapítható, hogy a férfiak 2 %-al többen vannak, mint a nők. Az állandó népességből mind a férfiak, mind a nők vonatkozásában a 15-17 éves korosztály jelenik meg a legkisebb arányban. A 65 év feletti állandó lakosok a nők 44 %-al magasabb mértékben jelennek meg, mint a férfiak, amelyből az feltételezhető, hogy magasabb mértékű a férfiak elhalálozásának vagy elvándorlásának mértéke, mint a nőké. A településen élők számára ez egyfajta veszélyeztettséget is magában hordoz, hiszen az egyedül élő idős emberek a legkiszolgáltatottabbak a bűncselekményt elkövetők számára.

## 2. számú táblázat - Állandó népesség

	fő			%	
	nők	férfiak	összesen	nők	férfiak
nő	122	126	248	49%	51%
0-2 évesek					
0-14 éves	12	25	37	32%	68%
15-17 éves	5	7	12	42%	58%
18-59 éves	65	77	142	46%	54%
60-64 éves	7	4	11	64%	36%
65 év feletti	33	13	46	72%	28%

Forrás: TeIR, KSH-TSTAR

## 2. ábra- Állandó népesség



Forrás: TeIR, KSH-TSTAR

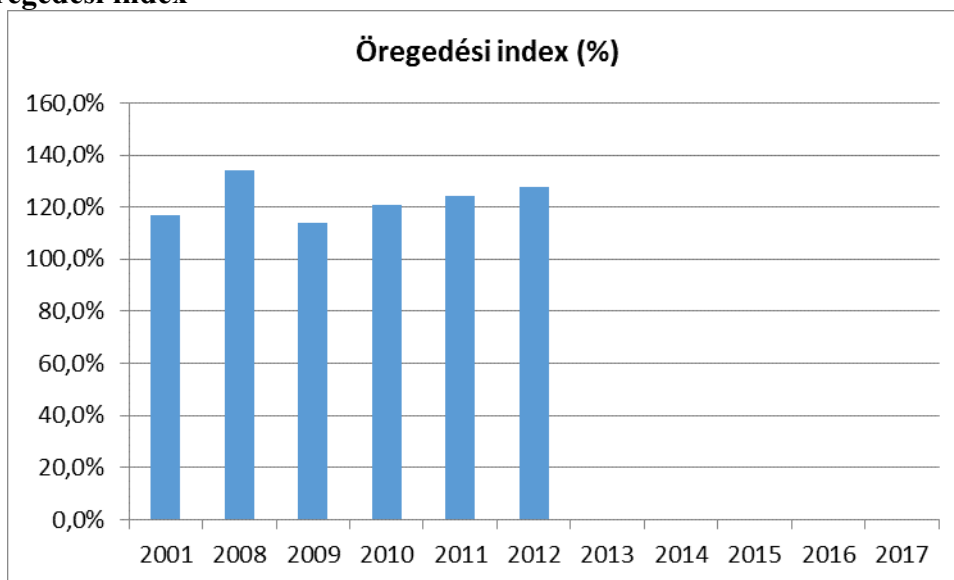
A lenti táblázatból megállapítható, hogy Porrogon a 65 év feletti állandó lakosok száma évről évre semmit nem változott, míg a 0-14 éves korcsoportba tartozók száma a 2009- es évhez képest jelentősen csökkent. Ennek következményeként a településre az előregedő korfa a jellemző. Ennek következményeként a településnek kiemelt szerepet kell szentelni a szociális ellátórendszer működtetésére.

### 3. számú táblázat - Öregedési index

	65 év feletti állandó lakosok száma (fő)	0-14 éves korú állandó lakosok száma (fő)	Öregedési index (%)
2001	56	48	116,7%
2008	55	41	134,1%
2009	49	43	114,0%
2010	46	38	121,1%
2011	46	37	124,3%
2012	46	36	127,8%

**Forrás: TeIR, KSH-TSTAR**

### 3. ábra - Öregedési index



**Forrás: TeIR, KSH-TSTAR**

#### 4. számú táblázat - Belföldi vándorlások

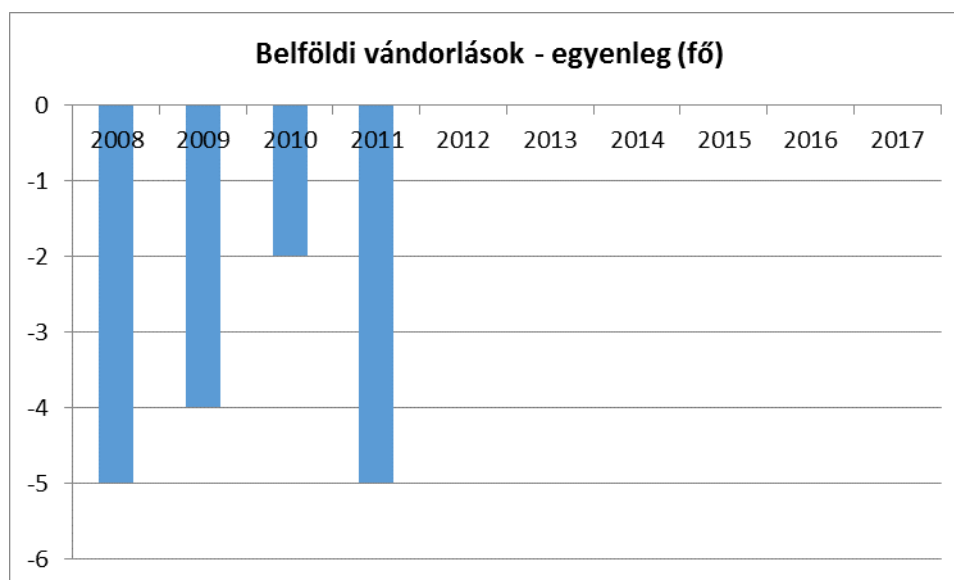
	állandó jellegű odavándorlás	elvándorlás	egyenleg
2008	6	11	-5
2009	5	9	-4
2010	7	9	-2
2011	5	10	-5
2012	NA	NA	NA

**Forrás: TeIR, KSH-TSTAR**

A belföldi vándorlások szemléltetését a 2008 és 2011 közötti időszakban tudjuk vizsgálni. Megfigyelhető, hogy az elvándorlások mértéke évente ugyan azt a képet mutatja, viszont látható az is, hogy mindig magasabb volt az odavándorlásokénál. Az elvándorlás mértéke évről, évre változó képet mutat, hiszen a kiinduló 2008-as adatokhoz képest 2009-ben volt a legalacsonyabb, míg 2011-ben pedig a legmagasabb.

A településre a bevándorlás jelentős részét képezik azok akik a szomszédos községből költöznek át (anyagi szempontokat figyelembe véve) majd oda visszaköltöznek, így ezek a családok a bevándorlók és elvándorlók oldalán is jelentkeznek.

#### 4. ábra - Belföldi vándorlások



**Forrás: TeIR, KSH-TSTAR**



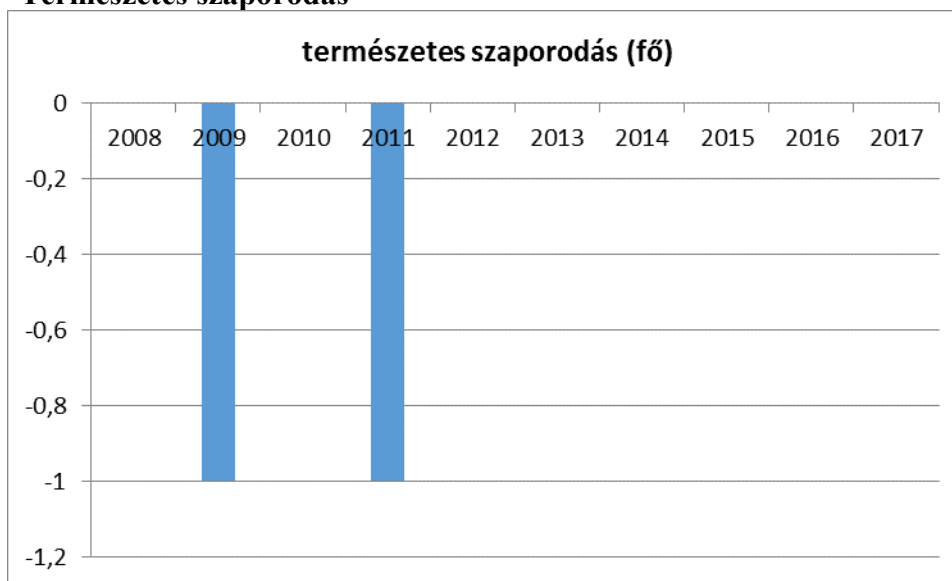
## 5. számú táblázat - Természetes szaporodás

	élve születések száma	halálozások száma	természetes szaporodás (fő)
2008	4	4	0
2009	3	4	-1
2010	2	2	0
2011	0	1	-1
2012	NA	NA	#ÉRTÉK!

**Forrás: TeIR, KSH-TSTAR**

A természetes szaporodás tekintetében a halálozások és élve születések száma közt nincs jelentős eltérés. Az élve születések száma jelentős mértékben csökkent a 2008-as kiinduló értékekhez képest. Szomorú adat, hogy 2011-ben egy gyermek sem született. A születésszám növekedésére égetően szükség volna – országos szinten is – hiszen ezzel a tendenciával a település lakosság száma pár éven belül 200 fő alá fog csökkenni. Éppen ezért a gyermekvállalás ösztönzése, elősegítése országos beavatkozást igényel.

## 5. táblázat – Természetes szaporodás



**Forrás: TeIR, KSH-TSTAR**

## Értékeink, küldetésünk

Az esélyegyenlőség minden állampolgár számára fontos érték. Küldetésünk, hogy olyan beavatkozásokat tervezzünk, amelyek konkrét elmozdulásokat eredményeznek az esélyegyenlőségi célcsoportokhoz tartozók helyzetének javítása szempontjából.

## Célok

### **A Helyi Esélyegyenlőségi Program átfogó célja**

Az esélyegyenlőség egyetemesen minden állampolgár számára fontos érték. Érvényesítése nem csak jogszabályok által meghatározott kötelezettségünk, hanem hosszú távú érdekünk is, hiszen azt a célt szolgálja, hogy minden állampolgárnak esélye legyen a jó minőségű közszolgáltatásokra, életminőségük javítását szolgáló feltételek biztosítására.

Porrog Község Önkormányzata a Helyi Esélyegyenlőségi Program elfogadásával érvényesíteni kívánja:

- az egyenlő bánásmód, és az esélyegyenlőség biztosításának követelményét,
- a közszolgáltatásokhoz történő egyenlő hozzáférés elvét,
- a diszkriminációmentességet,
- szegregációmentességet,
- a foglalkoztatás, a szociális biztonság, az egészségügy, az oktatás és a lakhatás területén a helyzetelemzés során feltárt problémák komplex kezelése érdekében szükséges intézkedéseket. A köznevelési intézményeket – az óvoda kivételével – érintő intézkedések érdekében együttműködik az intézményfenntartó központ területi szerveivel (tankerülettel).

### **A HEP helyzetelemző részének célja**

Elsődleges célunk számba venni a 321/2011. (XII. 27.) Korm. rendelet 1. § (2) bekezdésében nevesített, esélyegyenlőségi szempontból fókuszban lévő célcsoportokba tartozók számát és arányát, valamint helyzetét a településen.

E mellett célunk a célcsoportba tartozókra vonatkozóan áttekinteni a szolgáltatásokhoz történő hozzáférésük alakulását, valamint feltárni az ezeken a területeken jelentkező problémákat.

További célunk meghatározni az e csoportok esélyegyenlőségét elősegítő feladatokat, és azokat a területeket, melyek fejlesztésre szorulnak az egyenlő bánásmód érdekében.

A célok megvalósításának lépéseit, azok forrásigényét és végrehajtásuk tervezett ütemezését az HEP IT tartalmazza.

### **A HEP IT célja**

Célunk a helyzetelemzésre építve olyan beavatkozások részletes tervezése, amelyek konkrét elmozdulásokat eredményeznek az esélyegyenlőségi célcsoportokhoz tartozók helyzetének javítása szempontjából.

További célunk meghatározni a beavatkozásokhoz kapcsolódó kommunikációt.

Szintén célként határozzuk meg annak az együttműködési rendszernek a felállítását, amely a programalkotás és végrehajtás során biztosítja majd a megvalósítás, nyomon követés, ellenőrzés-értékelés, kiigazítás támogató strukturális rendszerét, vagyis a HEP Fórumot és a hozzá kapcsolódó tematikus munkacsoportokat.

## 1. Jogszabályi háttér bemutatása

### 1.1 A program készítését előíró jogszabályi környezet rövid bemutatása

A helyi esélyegyenlőségi program elkészítését az egyenlő bánásmódról és az esélyegyenlőség előmozdításáról szóló 2003. évi CXXV. törvény (továbbiakban: Ebktv.) előírásai alapján végeztük. A program elkészítésére vonatkozó részletszabályokat a törvény végrehajtási rendeletei,

- a helyi esélyegyenlőségi programok elkészítésének szabályairól és az esélyegyenlőségi mentorokról” szóló 321/2011. (XII.27.) Korm. rendelet „2. A helyi esélyegyenlőségi program elkészítésének szempontjai” fejezete és
- a helyi esélyegyenlőségi program elkészítésének részletes szabályairól szóló 2/2012 (VI.5.) EMMI rendelet alapján alkalmaztuk, különös figyelmet fordítva a
- a Magyarország helyi önkormányzatairól szóló 2011. évi CLXXXIX. törvény (továbbiakban: Mötv.)
- a szociális igazgatásról és szociális ellátásokról szóló 1993. évi III. törvény (továbbiakban: Szt.)
- a foglalkoztatás elősegítéséről és a munkanélküliek ellátásáról szóló 1991. évi IV. törvény (továbbiakban: Flt.)
- a nemzetiségek jogairól szóló 2011. évi CLXXIX. törvény (továbbiakban: nemzetiségi törvény)
- az egészségügyről szóló 1997. évi CLIV. törvény (továbbiakban: Eütv.)
- a gyermekek védelméről és a gyámügyi igazgatásról szóló 1997. évi XXXI. törvény (továbbiakban: Gyvt.)
- a nemzeti köznevelésről szóló 2011. évi CXC. törvény (továbbiakban: Nkntv.) előírásaira.

### 1.2 Az esélyegyenlőségi célcsoportokat érintő helyi szabályozás rövid bemutatása.

A Képviselő-testület a helyi szabályozási tevékenysége során az esélyegyenlőségi szempontokat is figyelembe veszi, ezek alapján alkotja rendeleteit.

A szociális ellátások helyi szabályozásáról szóló 5/2011. (II.15.) önkormányzati rendelet a hátrányos helyzetű családok szociális és gyermekjóléti alapszolgáltatásokhoz való hozzáférését segíti elő.

A gyermekek pénzbeli és természetbeni ellátásáról szóló 6/2011. (II.15.) önkormányzati rendelet célja, hogy csökkentse a hátrányos helyzetű családokra rótt terheket.

A rendeletet az eredményesség és hatékonyság érdekében, a felmerülő igények alapján felülvizsgálatra kerül.

## **2. Stratégiai környezet bemutatása**

### **2.1 Kapcsolódás helyi stratégiai és települési önkormányzati dokumentumokkal, koncepciókkal, programokkal**

Porrog Község Önkormányzatának Vagyongazdálkodási Terve tartalmazza azokat a rövid és hosszú távú célokat, melyek a település fejlődéséhez és ezáltal az esélyegyenlőség elvéhez is kapcsolódnak.

### **2.2 A helyi esélyegyenlőségi program térségi, társulási kapcsolódásainak bemutatása**

Porrog község szerves része a Csurgói Kistérségnek, ennek köszönhetően minden Kistérségi tervben szerepel, mely az esélyegyenlőség biztosítását tűzi ki:

- A Csurgói Kistérség közoktatás-fejlesztési terve
- Csurgói Kistérségi Többcélú Társulás Bűnmegelőzési Koncepció
- Csurgói Kistérségi Többcélú Társulás egészségfejlesztési programja
- Foglalkoztatási Paktum a Csurgói kistérségben Helyzetelemzés
- Csurgói Kistérség Foglalkoztatási stratégia
- Csurgói Kistérség Fejlesztési terv 2011-2015.

### **2.3 A települési önkormányzat rendelkezésére álló, az esélyegyenlőség szempontjából releváns adatok, kutatások áttekintése, adathiányok kimutatása**

A helyzetelemzés alapját szolgáló statisztikai adatokat a TEIR adatbázisból, valamint a helyi nyilvántartásokból gyűjtöttük össze. Felhasználtuk az ágazati beszámolók megállapításait, szakemberek tapasztalatait. Természetesen azoknál az adatoknál, amelyekre nyilvántartás nincs és nem is lehet, ott a 2011.évi népszámlálás adataiból indultunk ki.

### **3. A mélyszegénységben élők és a romák helyzete, esélyegyenlősége**

A statisztikai és segélyezési adatok alapján egyik legsúlyosabb gond a szegénységben élők, közöttük a roma népesség helyzetének fokozatos romlása. Ennek következménye a leszakadás, a kiszorulás az életlehetőségekből mind a tanulás, mind a foglalkoztatás, mind az egészségügyi szolgáltatások területén.

#### **3.1 Jövedelmi és vagyoni helyzet**

Jövedelmi helyzet szempontjából az elemzéshez adattáblákat a jogszabály nem ír elő, ezért az alábbi adatterületek figyelembevételével értékeljük a településünkön élők jövedelmi és vagyoni helyzetét.

A népesség gazdasági helyzete a településen a személyi jövedelemadó-alap mértékével jellemezhető.

A jövedelmi és vagyoni helyzet pontosabb meghatározásához sajnos nem állnak rendelkezésünkre a szükséges adatok, de a rendelkezésünkre álló, csökkenő tendenciát mutató SZJA adatokból (2008-2012 időszakot figyelembe véve) feltételezhető, hogy a lakosság jövedelmi helyzete romlik, illetve a csökkenő adatok jelenthetik a településen élő munkaképes (aktív korú) személyek, az állandó lakosok számának, valamint a munkavállalók keresetének a csökkenését.

#### **3.2 Foglalkoztatottság, munkaerő-piaci integráció**

A HEP elkészítésénél használt táblázatok, valamint a helyi önkormányzat a foglalkoztatás elősegítéséről és a munkanélküliek ellátásáról szóló 1991. évi IV. törvény (továbbiakban: Ft.) és a Mőtv-ben foglalt feladatai alapján településünkre jellemző foglalkoztatottságot, munkaerő-piaci lehetőségeket kívánjuk elemezni az elmúlt évek változásainak bemutatásával, a különböző korosztályok, illetve nemek szerinti bontásban. Az elemzést összevetjük térségi és országos adatokkal is.

##### **a) foglalkoztatottak, munkanélküliek, tartós munkanélküliek száma, aránya**

A gazdasági válság hatására – a korábbi stagnálást követően – romlott a munkaerő-piaci helyzet Magyarországon. Az elmúlt két évben az EU átlaghoz hasonló mértékben csökkent a foglalkoztatás, míg a munkanélküliség tekintetében az átlagnál erőteljesebb romlás volt tapasztalható. Ezzel együtt a magyar munkaerőpiac a válság munkaerő-piaci hatásai, illetve a főbb mutatók romlása tekintetében az unió középmezőnyében helyezkedik el.

A munkanélküliségi ráta, valamint a regisztrált álláskeresők számának csökkenése, illetve a foglalkoztatásiráta növekedésének újbóli beindulása 2011. év első felében arra enged következtetni, hogy a mélyponton már túllendült a magyar munkaerőpiac. Ezzel kapcsolatban ugyanakkor továbbra is óvatosságra intenek azok a közösségi és hazai elemzések, melyek a foglalkoztatás-bővülés (illetve munkahelyteremtés) nélküli gazdasági növekedés jelenségét prognosztizálják.

A szegénység kialakulása és fennmaradása – egyéb iskolázottsági és szociológiai tényezők mellett – a foglalkoztatottság hiányára vezethető vissza. Ez a megállapítás ugyanakkor fordítva is igazolható: a hátrányos helyzetűek munkaerő-piaci belépésének esélye erősen korlátozott. Magyarországon a foglalkoztatási rátában tartós emelkedést nem sikerült elérni, a hazai foglalkoztatási ráta európai összehasonlításban rendkívül alacsony, 55 %. A magyar munkaerőpiacot jellemző alacsony foglalkoztatási ráta elsősorban az alacsony iskolai végzettséggel rendelkező népesség magas

inaktivitására vezethető vissza, amely mindkét nemnél és a munkaerőpiacon egyébként legaktívabbnak számító középkorostálánál is megfigyelhető.

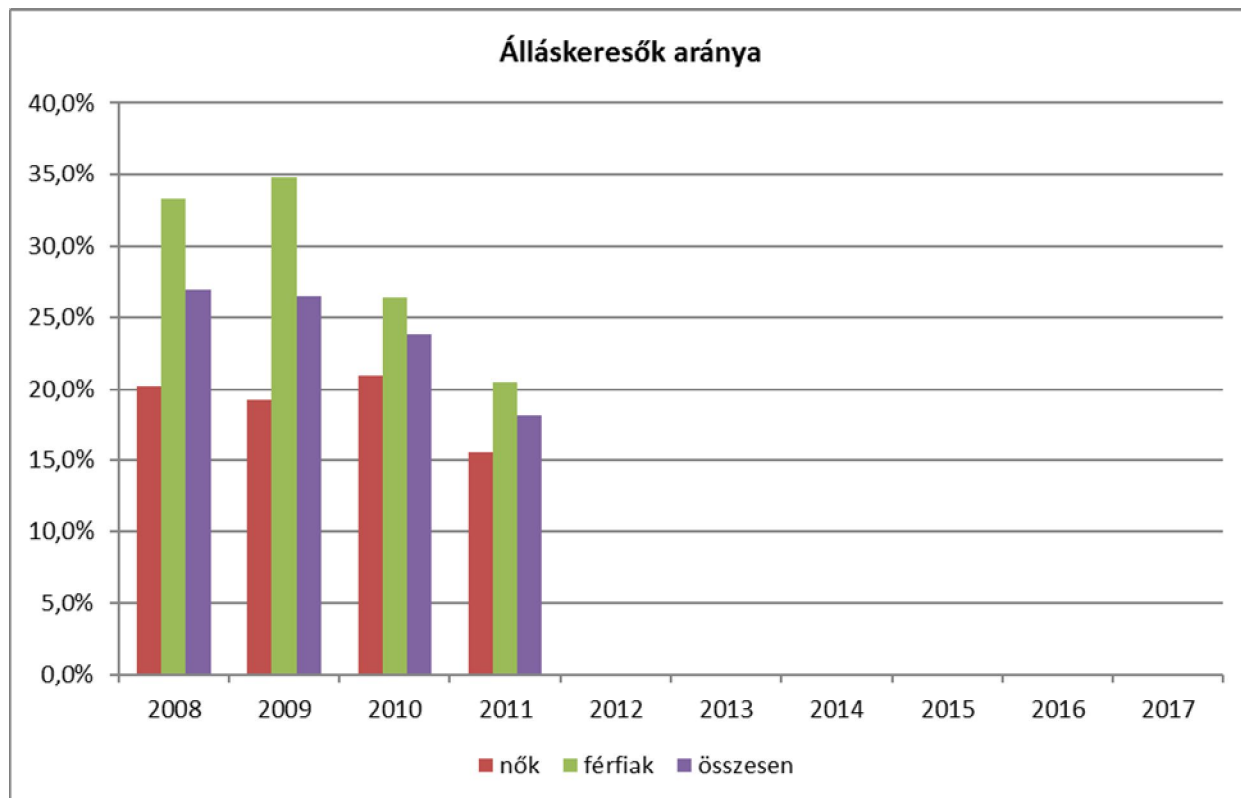
Településünkön az országos átlagot is meghaladó a munkanélküliség, így Porrog a halmozottan hátrányos helyzetű települések közé tartozik. Az aktív lakónépesség több, mint 18 %-a munkanélküli, amely a település legnagyobb problémájaként jelentkezik. Kezelése pedig a falu életben maradása szempontjából kardinális.

### 3.2.1. számú táblázat - Nyilvántartott álláskeresők száma és aránya, 15-64 évesek száma

év	15-64 év közötti lakónépesség (fő)			nyilvántartott álláskeresők száma (fő)					
	nő	férfi	összesen	nő		férfi		összesen	
	fő	fő	fő	fő	%	fő	%	fő	%
2008	79	84	163	16	20,3%	28	33,3%	44	27,0%
2009	78	69	147	15	19,2%	24	34,8%	39	26,5%
2010	81	87	168	17	21,0%	23	26,4%	40	23,8%
2011	77	88	165	12	15,6%	18	20,5%	30	18,2%
2012	NA	NA	NA	NA	NA	NA	NA	NA	NA

Forrás: TeIR, Nemzeti Munkaügyi Hivatal

### 3.2.1. ábra - Nyilvántartott álláskeresők száma és aránya, 15-64 évesek száma



Forrás: TeIR, Nemzeti Munkaügyi Hivatal

Az aktív korú népességben belül nyilvántartott álláskeresők száma a 2008-2011-es időszakban hullámszerű tendenciát mutat, melyben két évente növekedés figyelhető meg. A nemek szerinti megoszlást figyelembe véve a férfiak minden esetben magasabb arányban jelennek meg, mint a női álláskeresők.

A 3.2.2 táblázatban bemutatott korcsoport szerinti vizsgálat alapján jellemző, hogy a nyilvántartott álláskeresők között legalacsonyabb a 20 éves és fiatalabb, valamint a 61 év felettek aránya, amely a fiatalabb korosztály esetében a tanulással eltöltött idő kitolódását jelzi, ennek következtében a fiatalok később kerülnek ki a munkaerőpiacra. A 21-25 évesek, valamint az 51-55 évesek aránya a vizsgált időszakban közel 3 %-os, míg a 41-45 évesek esetében ezen arány 3,7 %, továbbá az 56-60 év közöttiek esetében 1,1 %-os emelkedést mutat.

A 26-30 évesek arányában viszont a vizsgált időszakban 3,9 %-os, a 31-35 évesek esetében 4,5 %-os, míg a 36-40 évesek esetében 2,4 %-os csökkentés tapasztalható. A 46-50 évesek arányának vizsgálata az adott időszakban stagnáló eredményt mutat. A regisztrált munkanélküliek száma a 2012. évben a 21-25 éves, illetve a 41-45 éves korcsoport létszáma esetében kiugróan magas.

### 3.2.2. táblázat – Regisztrált munkanélküliek száma korcsoport szerint

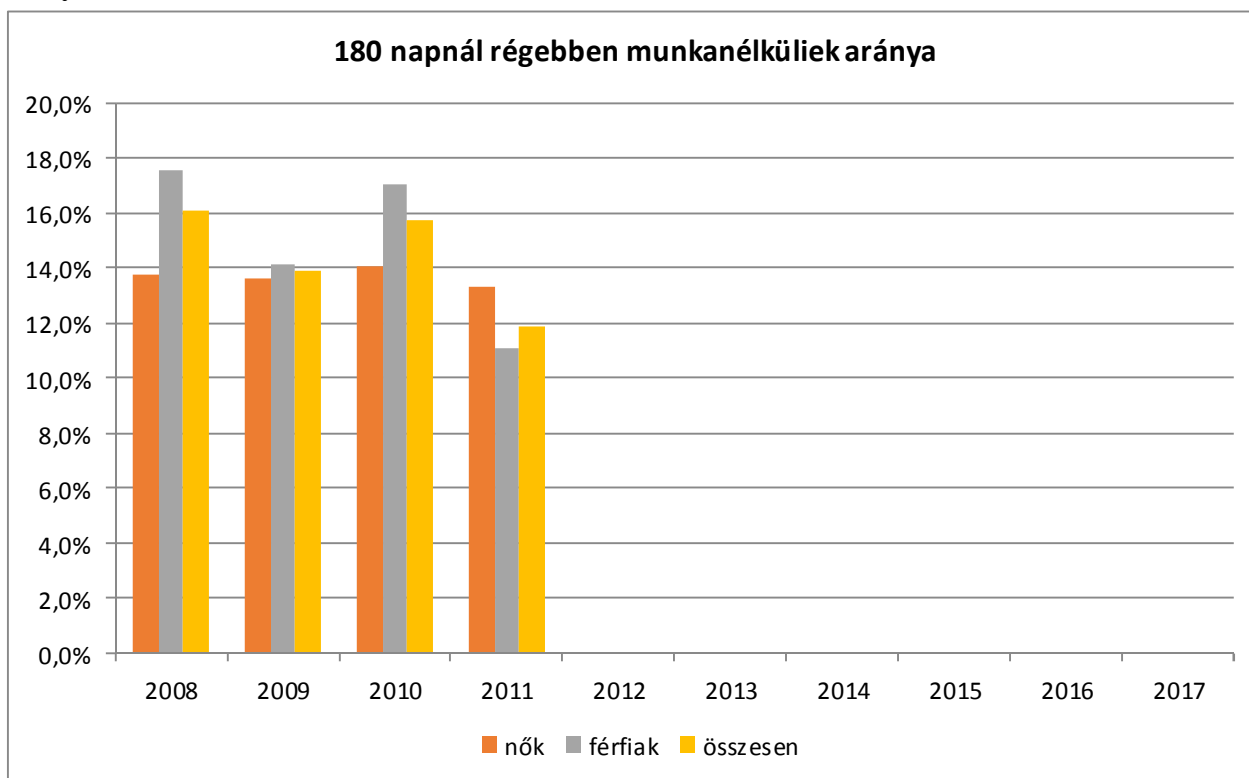
		2008	2009	2010	2011	2012
<b>nyilvántartott álláskeresők száma összesen</b>	<b>fő</b>	<b>155</b>	<b>172</b>	<b>146</b>	<b>135</b>	<b>136</b>
20 éves és fiatalabb	fő	7	9	3	1	3
	%	4,5%	5,2%	2,1%	0,7%	2,2%
21-25 év	fő	8	16	19	24	23
	%	5,2%	9,3%	13,0%	17,8%	16,9%
26-30 év	fő	12	14	14	8	8
	%	7,7%	8,1%	9,6%	5,9%	5,9%
31-35 év	fő	24	23	12	11	9
	%	15,5%	13,4%	8,2%	8,1%	6,6%
36-40 év	fő	17	19	13	15	12
	%	11,0%	11,0%	8,9%	11,1%	8,8%
41-45 év	fő	16	10	4	7	9
	%	10,3%	5,8%	2,7%	5,2%	6,6%
46-50 év	fő	35	36	23	26	20
	%	22,6%	20,9%	15,8%	19,3%	14,7%
51-55 év	fő	25	25	37	23	27
	%	16,1%	14,5%	25,3%	17,0%	19,9%
56-60 év	fő	11	20	21	20	21
	%	7,1%	11,6%	14,4%	14,8%	15,4%
61 év felett	fő	0	0	0	0	4
	%	0,0%	0,0%	0,0%	0,0%	2,9%

#### **Forrás: TeIR, Nemzeti Munkaügyi Hivatal**

Az álláskeresők adatait elemezve fontos vizsgálni a munkanélküliség időtartamát. A statisztikákban a 180 napnál régebbi regisztrálás az egyik fontos mérföldköv. A vizsgált időszakban a 180 napnál régebben regisztrált munkanélküliek aránya mind a nők, mind a férfiak körében

minden esetben meghaladja az 50 %-ot. Ezen adatok azt mutatják, hogy azok a munkanélküliek, akik 180 napnál régebben regisztráltak, nehezen tudnak ismét elhelyezkedni. A 2009-es csúcserőtelhez viszonyítva a 2010-2011 közötti időszakban mind a férfiak, mind a nők esetében csökkenés tapasztalható. A változások vonatkozásában megállapítható, hogy a nők magasabb hányadban jelennek meg a 180 napnál régebben regisztrált munkanélküliek között, amely arra enged következtetni, hogy az elhelyezkedési lehetőségeik javítására a valós okok és a tényleges helyzet felmérését követően beavatkozásokat szükséges eszközölni, akár foglalkoztatási program, akár átképzés, szakképzés keretében.

### 3.2.3. számú tábla - A munkanélküliek és a 180 napnál régebben munkanélküliek száma és aránya



**Forrás: TeIR, Nemzeti Munkaügyi Hivatal**

### 3.2.3. számú táblázat - A munkanélküliek és a 180 napnál régebben munkanélküliek száma és aránya

év	nyilvántartott/regisztrált munkanélküli			180 napnál régebben regisztrált munkanélküli					
	fő			fő			%		
	nő	férfi	összesen	nő	férfi	összesen	Nő	férfi	összesen
2008	58	97	155	8	17	25	13,8%	17,5%	16,1%
2009	66	106	172	9	15	24	13,6%	14,2%	14,0%
2010	64	82	146	9	14	23	14,1%	17,1%	15,8%
2011	45	90	135	6	10	16	13,3%	11,1%	11,9%
2012	61	75	136	NA	NA	#ÉRTÉK!	#ÉRTÉK!	#ÉRTÉK!	#ÉRTÉK!

**Forrás: TeIR, Nemzeti Munkaügyi Hivatal**



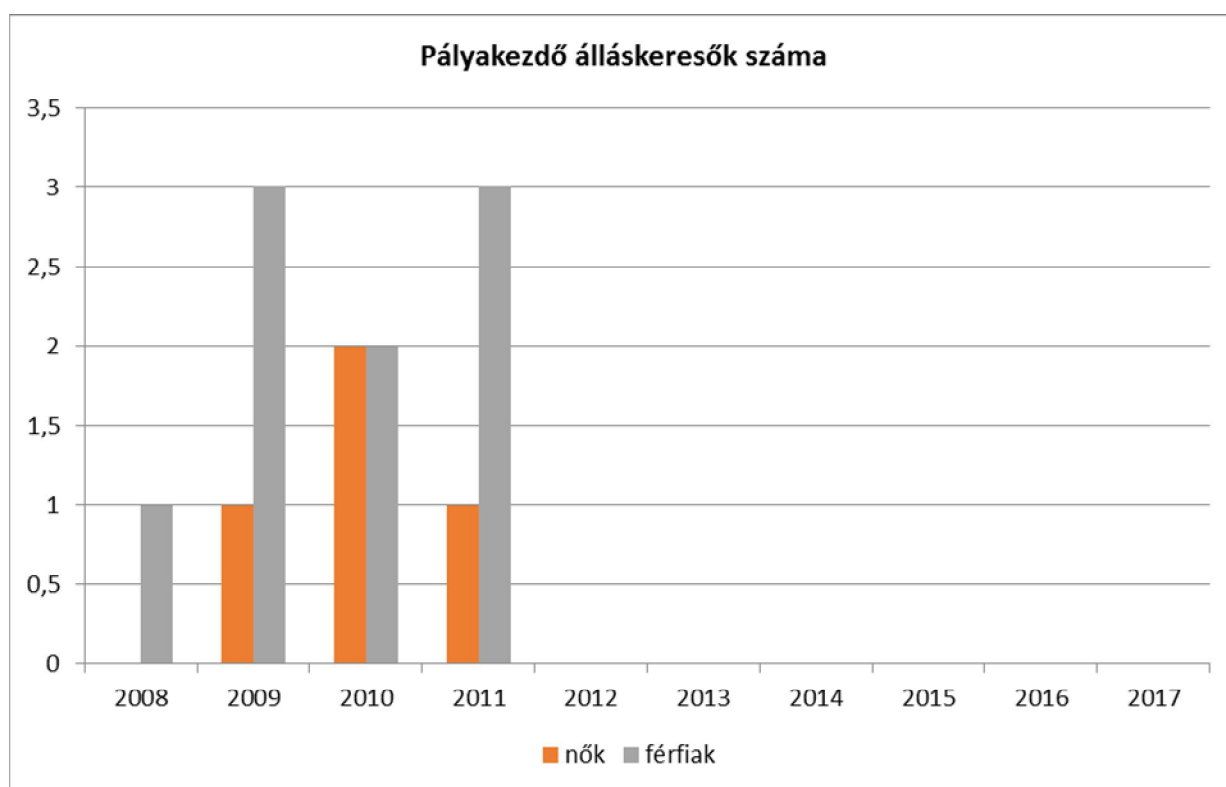
A helyi munkanélküliek körében megfigyelhető, hogy a férfiak száma a magasabb. Ez annak is köszönhető, hogy az aktív korú nők jelentős része a gyermekek utáni ellátásokban (GYES, anyasági támogatásban) részesül és csak ezen ellátások kimerítése után válik jogosulttá munkanélküli ellátásra. Mivel ezekben a családokban általában több gyermek születik, így ezen ellátások igénybevételével több évet is eltölthetnek a nők.

### 3.2.4. számú táblázat - Pályakezdő álláskeresők száma és a 18-29 éves népesség száma

év	18-29 évesek száma			Nyilvántartott pályakezdő álláskeresők száma					
	nő	férfi	összesen	nő		Férfi		összesen	
	fő	fő	fő	fő	%	fő	%	fő	%
2008	20	17	37	0	0,0%	1	5,9%	1	2,7%
2009	19	18	37	1	5,3%	3	16,7%	4	10,8%
2010	16	20	36	2	12,5%	2	10,0%	4	11,1%
2011	15	19	34	1	6,7%	3	15,8%	4	11,8%
2012	NA	NA	#ÉRTÉK!	NA	#ÉRTÉK!	NA	#ÉRTÉK!	#ÉRTÉK!	#ÉRTÉK!

Forrás: TeIR, Nemzeti Munkaügyi Hivatal

### 3.2.4. ábra- Pályakezdő álláskeresők száma és a 18-29 éves népesség száma



Forrás: TeIR, Nemzeti Munkaügyi Hivatal

A fenti táblázat és ábra adatait figyelembe véve szembevetendő az, hogy évek óta folyamatosan vannak pályakezdő fiatalként nyilvántartott személyek. Ebből a táblázatból is látszik, hogy milyen nehéz munkát vállalni a településen élő embereknek.

Az is megfigyelhető viszont, hogy ebben a korosztályban is a férfiak száma a magasabb. Ennek oka az, hogy a településen élő (amúgy munka nélkül élő) fiatal nők jelentős része már szült gyermeket és az utánuk járó ellátásokból él.

#### b) alacsony iskolai végzettségűek foglalkoztatottsága

Az iskolai végzettségre vonatkozó statisztikai adatok teljes körű felvételére csak népszámlálások alkalmával kerül sor. ezért csak a 2001-es év adatai alapján tudjuk az akkori állapotot bemutatni. A 2001-es népszámlálási adatok tükrében megállapítható, hogy a 15 éves és idősebb lakosság számából nagyobb arányt képviselnek az általános iskolát végzettek, mint azok, akik nem rendelkeznek általános iskolai végzettséggel. Az általános iskolát végzettek és általános iskolai végzettséggel nem rendelkezők nemenkénti megoszlását figyelembe véve a nők száma magasabb, mint a férfiaké.

#### 3.2.5. számú táblázat - Alacsonyan iskolázott népesség

év	15 éves és idősebb lakosság száma összesen			15-X éves legalább általános iskolát végzettek száma			általános iskolai végzettséggel nem rendelkezők 15-x évesek száma					
	összesen	nő	férfi	összesen	nő	férfi	Összesen		nő		férfi	
	fő	fő	fő	fő	fő	fő	fő	%	fő	%	fő	%
2001	204	117	87	153	80	73	51	25,0%	37	31,6%	14	16,1%
2011	211	110	101	170	89	81	41	19,4%	21	19,1%	20	19,8%

#### Forrás: TeIR, KSH Népszámlálás

A táblázat adatai alapján megállapítható, hogy a 8 általánosnál magasabb iskolai végzettséggel rendelkező munkanélküliek száma kiugróan magas arányt képviselt az elmúlt öt évben.

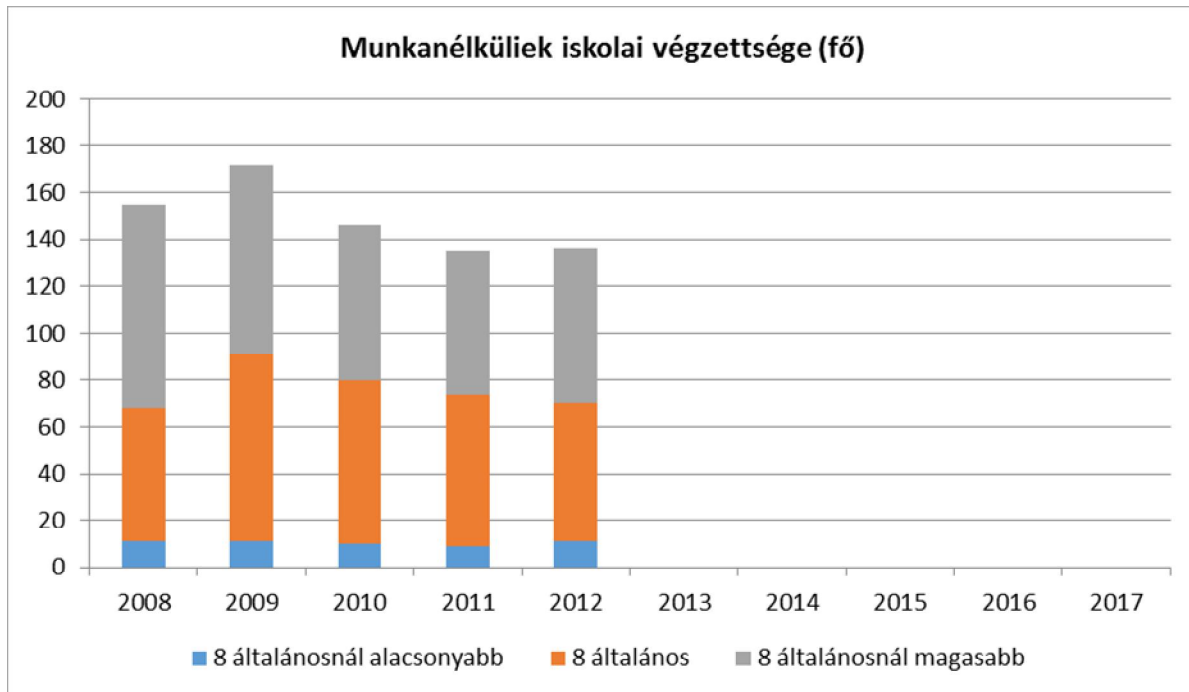
#### 3.2.6. számú táblázat - Regisztrált munkanélküliek száma iskolai végzettség szerint

év	nyilvántartott álláskeresők száma összesen	A nyilvántartott álláskeresők megoszlása iskolai végzettség szerint					
		8 általánosnál alacsonyabb végzettség		8 általános		8 általánosnál magasabb iskolai végzettség	
		fő	%	fő	%	fő	%
2008	155	11	7,1%	57	36,8%	87	56,1%
2009	172	11	6,4%	80	46,5%	81	47,1%
2010	146	10	6,8%	70	47,9%	66	45,2%
2011	135	9	6,7%	65	48,1%	61	45,2%
2012	136	11	8,1%	59	43,4%	66	48,5%

#### Forrás: TeIR, Nemzeti Munkaügyi Hivatal

A fenti táblázat adataiból arra a megállapításra juthatunk, hogy nem az alacsony iskolai végzettség miatt jelentős a munkanélküliség a településen, hiszen a munkanélküliek közel 50 %-a 8 általános iskolánál magasabb végzettséggel rendelkezik.

### 3.2.6. ábra - Regisztrált munkanélküliek száma iskolai végzettség szerint



Forrás: TeIR, Nemzeti Munkaügyi Hivatal

Arányában véve megállapítható, hogy az utóbbi évek során jelentős mértékű változás nem történt, ezért elengedhetetlen a vizsgált csoport helyzetének javítása.

### 3.2.7. számú táblázat - Felnőttoktatásban résztvevők

év	általános iskolai felnőttoktatásban résztvevők száma	8. évfolyamot felnőttoktatásban eredményesen elvégzők száma	
	fő	Fő	%
2009	0	0	-
2010	0	0	-
2011	0	0	-
2012	0	0	-

Forrás: TeIR, Területi Államháztartási és Közigazgatási Információs Szolgálat (TÁKISZ)

A településen a vizsgált időszakban nem volt általános iskolai felnőttoktatásban járó tanuló.

### 3.2.8. számú táblázat - Felnőttoktatásban résztvevők száma középfokú iskolában

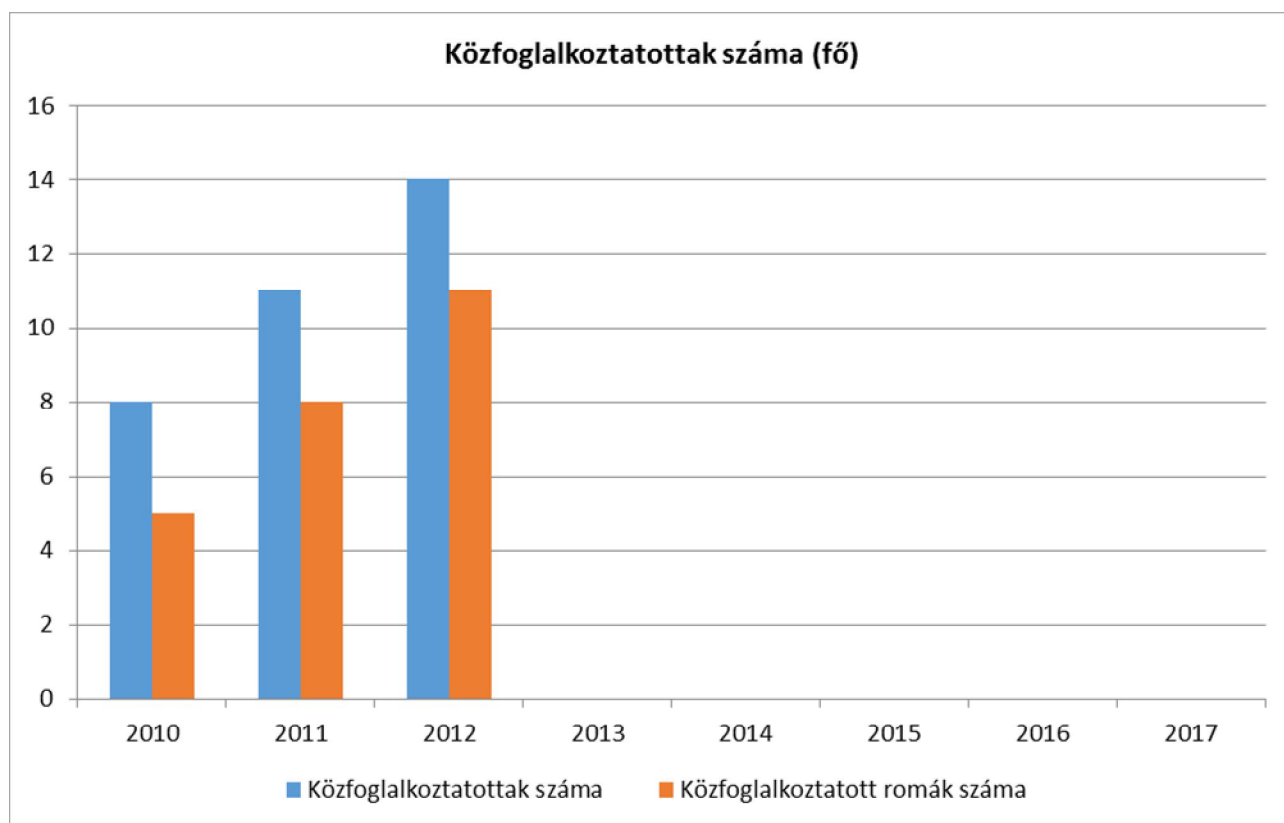
év	középfokú felnőttokta- tásban résztvevők összesen	szakiskolai felnőttoktatásban résztvevők		szakközépiskola i felnőttoktatásba n résztvevők		gimnáziumi felnőttoktató- sban résztvevők	
	fő	fő	%	fő	%	fő	%
2009	0	0	-	0	-	0	-
2010	0	0	-	0	-	0	-
2011	0	0	-	0	-	0	-
2012	0	0	-	0	-	0	-

**Forrás: TeIR, Területi Államháztartási és Közigazgatási Információs Szolgálat (TÁKISZ)**

A középfokú iskolában a felnőttoktatásban résztvevők számában a rendelkezésre álló adatok alapján folyamatos csökkenés mutatkozik.

c) közfoglalkoztatás

### 3.2.9. ábra – Közfoglalkoztatásban résztvevők száma



**Forrás: Önkormányzat adatai**

Porrog község Önkormányzata kiemelten kezeli a közmunkaprogramot, hiszen a munkanélküliség arányának csökkentését megcélzó állami kezdeményezés az egyetlen, mellyel jelenleg a település nagyobb önerő nélkül tudja mérsékelni a helyi szinten fellépő magas munkanélküliséget.

A fenti ábrán látható, hogy 2010-től folyamatosan, nagy ütemben nő a közfoglalkoztatottak száma a településen.

d) a foglalkoztatáshoz való hozzáférés esélyének mobilitási, információs és egyéb tényezői (pl. közlekedés, potenciális munkalehetőségek, tervezett beruházások, lehetséges vállalkozási területek, helyben/térségben működő foglalkoztatási programok stb.)

Porrog település a körzetközponti szerepet betöltő Csurgó Városától mintegy 8 km- re fekszik, így személyautóval kb. 10 perc alatt elérhető. A téli időszakban ez az időtartam jelentősen változhat, hiszen a település a dombos környéken időnként elérhetetlenné válik, az utak járhatatlanok lesznek. Ettől függetlenül az emberek jelentős része naponta útra kel és iskolába, munkába jár innen, elsősorban Csurgóra, illetve Nagykanizsára, esetleg Nagyatádra.

A településen a legjelentősebb foglalkoztató az Önkormányzat, aki a közmunka programok lehetőségét kihasználva biztosít munkát az embereknek. A településen működő óvoda és annak konyhája, valamint néhány (elsősorban mezőgazdasági tevékenységet végző) vállalkozó az, aki még munkát tud biztosítani helyben az embereknek.

### 3.2.11. számú táblázat – A foglalkoztatáshoz való hozzáférés esélyének helyi potenciálja - közlekedés

	elérhető g átlagos ideje autóval	autóbus z járatpá rok száma munka- napoko n	átlagos utazási idő autóbusza l	vonat járatok átlagos száma munkanap okon	átlagos utazási idő vonattal	Kerék pár úton való megkö zelíthe tőség	átlagos utazási idő kerékpá ron
Legközele bbi centrum	Nagykaniz sa	12	50 perc	11	1 óra		75 perc
Megye- székhely	Kaposvár	12	2 óra 30 perc	12	1 óra 20 perc		4 óra
Főváros	Budapest	10	6 óra	27	6 óra		9 óra

**Forrás: Volán Társaság, MÁV, Porrog Község Önkormányzata**

e) fiatalok foglalkoztatását és az oktatásból a munkaerőpiacra való átmenetet megkönnyítő programok a településen; képzéshez, továbbképzéshez való hozzáférésük

A település fiataljai a Csurgón működő szakközépiskolába járnak. A szakközépiskolák tanulóinak gyakorlati lehetőséget helyi szinten nem tudnak biztosítani. Ezért el kell járniuk Csurgóra vagy messzebb Nagykanizsára.

A csurgói szakközépiskolai képzés során a fiatalok: hegesztő, asztalos, mezőgazdasági gépszerelő szakmákat sajátíthatnak el. Érettségire épülő oktatás keretében: pedagógiai asszisztens és szociális gondozó képzések zajlanak.

f) munkaerő-piaci integrációt segítő szervezetek és szolgáltatások feltérképezése (pl. felnőttképzéshez és egyéb munkaerő-piaci szolgáltatásokhoz való hozzáférés, helyi foglalkoztatási programok)

Jelenleg a járáson belül a Munkaügyi Hivatal az, mely a foglalkoztatással foglalkozik.

g) mélyszegénységben élők és romák települési önkormányzati saját fenntartású intézményekben történő foglalkoztatása

A település lehetőséget biztosít a közfoglalkoztatás keretében a mélyszegénységben élők és romák számára is munkavégzésre.

Sajnos önerőből más munkalehetőséget nem képes az önkormányzat teremteni számukra.

h) hátrányos megkülönböztetés a foglalkoztatás területén

A településen nem jellemző a hátrányos megkülönböztetés, minden társadalmi rétegben élő ember munkalehetőséget kaphat.

### **3.3 Pénzbeli és természetbeni szociális ellátások, aktív korúak ellátása, munkanélküliséghez kapcsolódó támogatások**

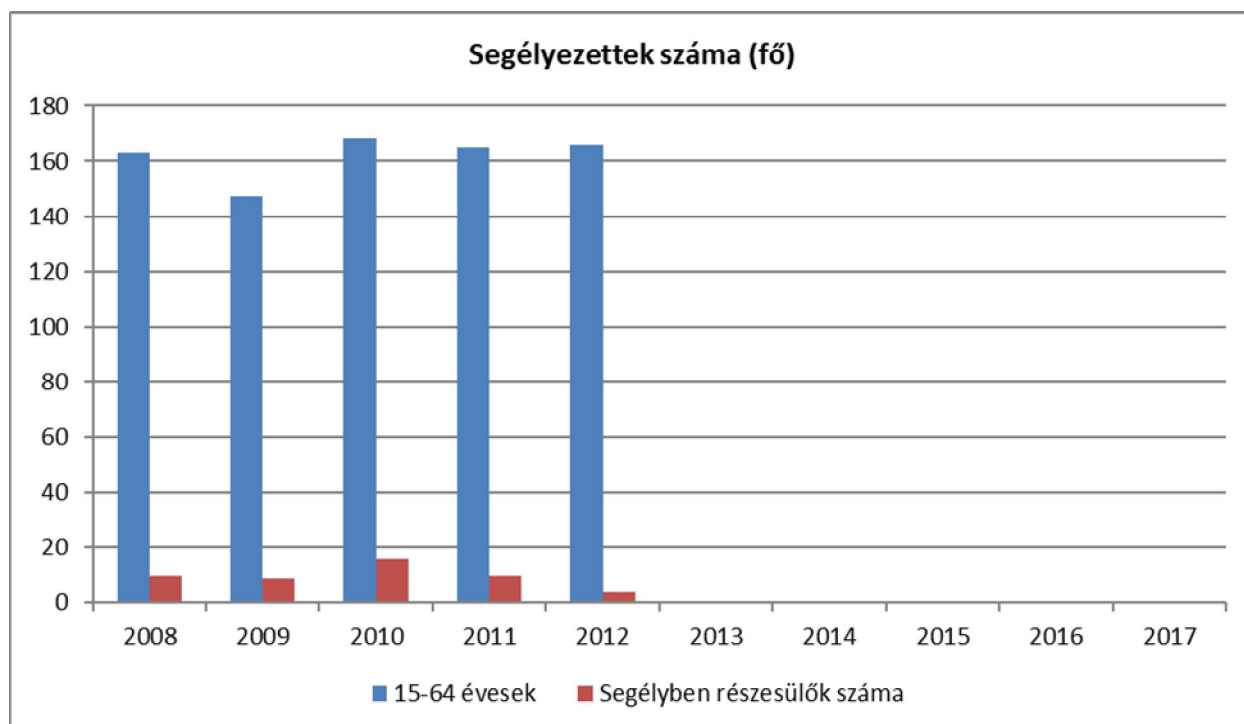
Álláskeresői segélyben az aktív korúak magas százaléka részesül. 2008-ban 20,9%, 2009-ben 22,7%, 2010-ben 20,0%, 2011-ben pedig 20,5% kapta a segélyt. Az álláskereső személy támogatott képzésben, vállalkozóvá válását elősegítő támogatásban, álláskeresői járadékban, továbbá nyugdíj előtti álláskeresői támogatásban részesülhet a Munkaügyi Központ által

#### **3.3.1. számú táblázat - Álláskeresői segélyben részesülők száma**

<b>Év</b>	<b>15-64 év közötti lakónépesség száma</b>	<b>segélyben részesülők fő</b>	<b>segélyben részesülők %</b>
2008	163	10	6,1%
2009	147	9	6,1%
2010	168	16	9,5%
2011	165	10	6,1%
2012	166	4	2,4%

**Forrás: TeIR, Nemzeti Munkaügyi Hivatal**

### 3.3.1. ábra - Álláskeresési segélyben részesülők száma



**Forrás: TeIR, Nemzeti Munkaügyi Hivatal**

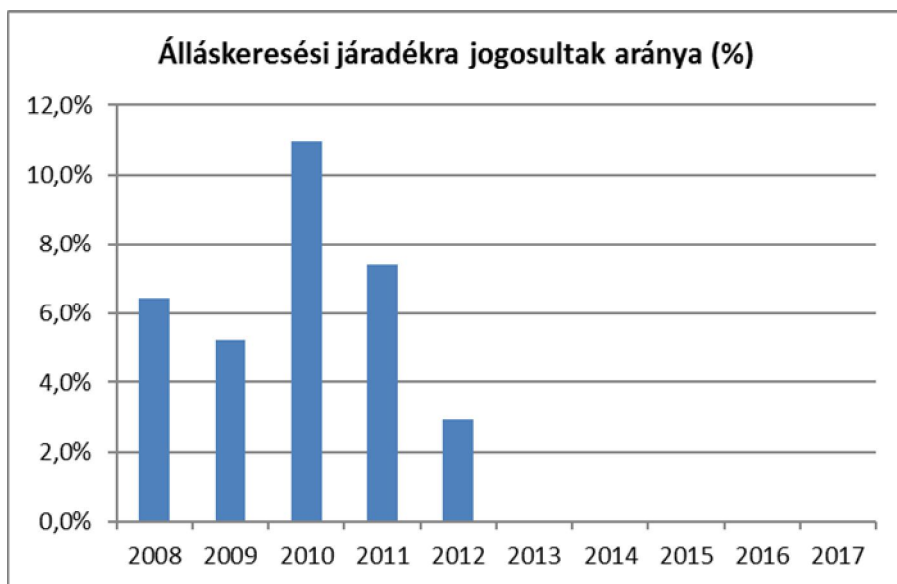
2012-től az álláskeresési járadék rendszere megváltozott, folyósításának időtartama jelentősen csökkent, és összege is változott. Ezen változás következménye, hogy az előző évekhez képest 2012-ben az álláskeresési járadékra jogosultak száma jelentősen lecsökkent. Álláskeresési járadék illeti meg azt, aki álláskereső, az álláskeresővé válását megelőző négy éven belül legalább háromszázhatvanöt nap munkaviszonnyal rendelkezik, rokkantsági, baleseti rokkantsági nyugdíjra nem jogosult, továbbá táppénzben nem részesül és munkát akar vállalni, de önálló álláskeresése nem vezetett eredményre, és számára az állami foglalkoztatási szerv sem tud megfelelő munkahelyet felajánlani.

### 3.3.2. számú táblázat - Járadékra jogosultak száma

év	nyilvántartott álláskeresők száma	álláskeresési járadékra jogosultak	
	fő	fő	%
2008	155	10	6,5%
2009	172	9	5,2%
2010	146	16	11,0%
2011	135	10	7,4%
2012	136	4	2,9%

**Forrás: TeIR, Nemzeti Munkaügyi Hivatal**

### 3.3.2. számú táblázat - Járadékra jogosultak száma



Forrás: TeIR, Nemzeti Munkaügyi Hivatal

### 3.3.3. számú táblázat- Rendszeres szociális segélyben és foglalkoztatást helyettesítő támogatásban részesítettek száma

év	rendszeres szociális segélyben részesülők	
	fő	15-64 évesek %-ában
2008	70	42,8
2009	81	52,9
2010	62	41,3
2011	66	42,8
2012	67	43,7

Forrás: Porrog Község Önkormányzata

A fenti táblázatból megállapítható, hogy az aktív korú lakosság több, mint 10 %-a részesül foglalkoztatást helyettesítő támogatásban, a munkanélküliek 67,6 %-a. Ez a szám is mutatja, hogy a településen élők tartósan nem tudnak munkát vállalni, hiszen a foglalkoztatási támogatás megállapításához az szükséges, hogy a munkanélküli az álláskeresési támogatását kimerítse, legalább egy évig a munkaügyi kirendeltséggel együttműködő legyen. Az ellátottak jelentős részének évek óta csak a foglalkoztatást helyettesítő támogatás a jövedelme, munkát egyáltalán nem végeznek (többet még a 30 napos munkavégzést sem tudják leigazolni, mert ténylegesen nem dolgoztak sem közmunkában, sem tanfolyamot nem végeztek, de még önkéntes tevékenységet sem folytattak




### 3.4 Lakhatás, lakáshoz jutás, lakhatási szegregáció

E fejezetben a lakhatáshoz kapcsolódó területet elemezzük, kiemelve a bérlakás-állományt, a szociális lakhatást, az egyéb lakáscélra nem használt lakáscélú ingatlanokat, feltárva a településen fellelhető elégtelen lakhatási körülményeket, veszélyeztetett lakhatási helyzeteket és hajléktalanságot, illetve a lakhatást segítő támogatásokat. E mellett részletezzük a lakhatásra vonatkozó egyéb jellemzőket, elsősorban a szolgáltatásokhoz való hozzáférést.

#### a) bérlakás-állomány

Porrog Község Önkormányzata nem rendelkezik bérlakással.

#### 3.4.1. ábra - Lakás állomány

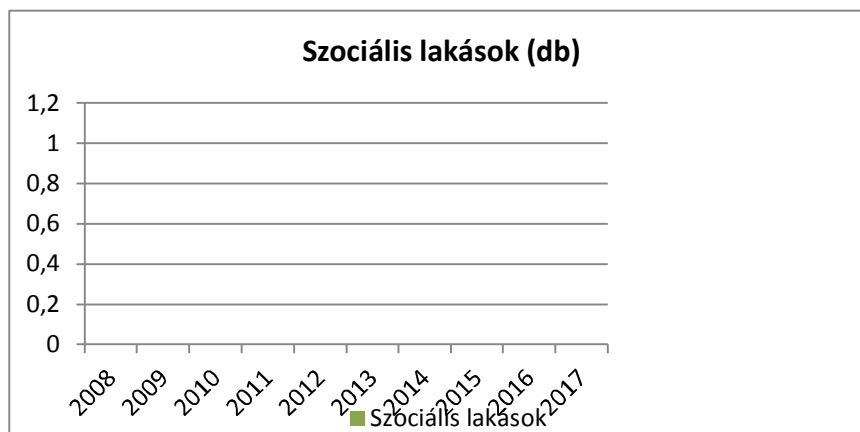


**Forrás: Porrog Község Önkormányzata**

#### b) szociális lakhatás

Porrog Község Önkormányzata nem rendelkezik szociális lakással

#### 3.4.1. ábra - Lakás állomány



**Forrás: Porrog Község Önkormányzata**

c) egyéb lakáscélra használt nem lakáscélú ingatlanok:

A település nem rendelkezik egyéb lakáscélra használt nem lakáscélú ingatlannal sem.

d) lakhatást segítő támogatások

Porrog Községben a megállapított lakásfenntartási támogatás összegét a képviselő –testület döntése alapján pénzbeli ellátás formában juttatjuk a jogosultak számára.

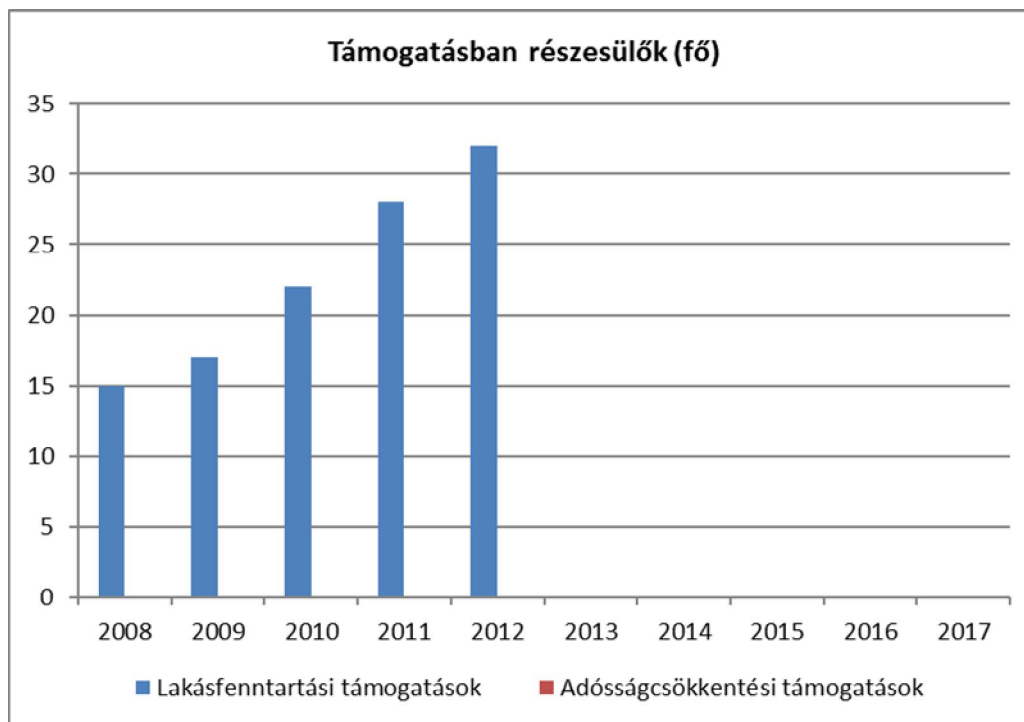
A lakosok körében így is gyakori, hogy jelentős tartozást halmoznak fel a közmű szolgáltatóknál.

### 3.4.3. számú táblázat - Támogatásban részesülők

év	lakásfenntartási támogatásban részesítettek száma	adósságcsökkentési támogatásban részesülők száma
2008	15	0
2009	17	0
2010	22	0
2011	28	0
2012	32	0

**Forrás: TeIR, KSH Tstar**

### 3.4.3. ábra - Támogatásban részesülők



**Forrás: TeIR, KSH Tstar**

*f)* eladósodottság:

A fenti táblázatból is látható, hogy a lakásfenntartási támogatást évről- évre egyre többen veszik igénybe, mivel jelentős kiadást jelent a családok számára a rezsi költsége. Porrogon a lakásfenntartási támogatás pénzbeli juttatásként kerül kifizetésre a családok számára a rezsi-költségek csökkentése érdekében, tekintettel arra, hogy egyre több család küzd a kifizetetlen számlákkal. Így célirányosan a szolgáltatóhoz eljuttatva a támogatás összege ténylegesen arra fordítódik, ahol szükség van a segítségre.

*g)* lakhatás egyéb jellemzői: külterületeken és nem lakóövezetben elhelyezkedő lakások, minőségi közszolgáltatásokhoz, közműszolgáltatásokhoz, közösségi közlekedéshez való hozzáférés bemutatása:

A településünkön vidéki jellegéből adódóan nem jellemzőek a külterületi lakások.

### 3.5 Telepek, szegregátumok helyzete

Porrog településszerkezete okán nem rendelkezik szegregátum jellegű településrésszel. A település együtcs, illetve a szegregátum kialakulásának feltételei nem adóttak.

*a)* a telep/szegregátum mint lakókörnyezet jellemzői (kiterjedtsége, területi elhelyezkedése, megközelíthetősége, lakásállományának állapota, közműellátottsága, közszolgáltatásokhoz való hozzáférés lehetőségei, egyéb környezet-egészségügyi jellemzői stb.)

Porrog településen nincs kialakult szegregátum.

**b) a telepen/szegregátumokban élők száma, társadalmi problémák szempontjából főbb jellemzői (pl. életkori megoszlás, foglalkoztatottsági helyzet, segélyezettek, hátrányos, halmozottan hátrányos helyzetű gyermekek aránya, stb.)**

Porrog településen nincs kialakult szegregátum.

**3.5.3. számú táblázat - A telepeken, szegregátumokban élők**

		összes fő	férfi	nő
a telepen/szegregátumokban élők száma és változása	2008	0	0	0
	2009	0	0	0
	2010	0	0	0
	2011	0	0	0
	2012	0	0	0
0-6-éves		0	0	0
7-14 éves		0	0	0
15-30 éves		0	0	0
31-45 éves		0	0	0
46-64 éves		0	0	0
65< éves		0	0	0
az aktív korúak (15-64 év) közül foglalkoztatott		0	0	0
munkanélküli		0	0	0
Inaktív		0	0	0
eltartott		0	0	0
segélyezettek száma		0	0	0
hátrányos helyzetű gyermekek száma		0	0	0
halmozottan hátrányos helyzetű gyermekek száma		0	0	0

**Forrás: Önkormányzati adatok**

c) szegregációval veszélyeztetett területek, a lakosság területi átrendeződésének folyamatai:

Porrog településen nincs kialakult szegregátum.

### 3.6 Egészségügyi és szociális szolgáltatásokhoz való hozzáférés

a) az egészségügyi alapszolgáltatásokhoz, szakellátáshoz való hozzáférés

Porrog lakosságának ellátását 1 fő háziorvosi látja el, aki Porrogszentkirályon rendel. A vegyes háziorvosi körzet Porrogon kívül Porrogszentkirály, Porrogszentpál és Somogybükkösd településekre terjed ki. A hétközi és hétvégi központi ügyeleti ellátást a Csurgói Egészségügyi Centrum Szolgáltató Nonprofit Kft. Csurgói Kistérségi Járóbeteg- Szakellátó Központ látja el.

#### 3.6.1. számú táblázat – Orvosi ellátás

év	Felnőttek és gyermekek részére tervezett háziorvosi szolgálatok száma	Csak felnőttek részére szervezett háziorvosi szolgáltatások száma	házi gyermekorvosok által ellátott szolgálatok száma
2008	0	0	0
2009	0	0	0
2010	0	0	0
2011	0	0	0
2012	0	0	0

Forrás: TeIR, KSH Tstar

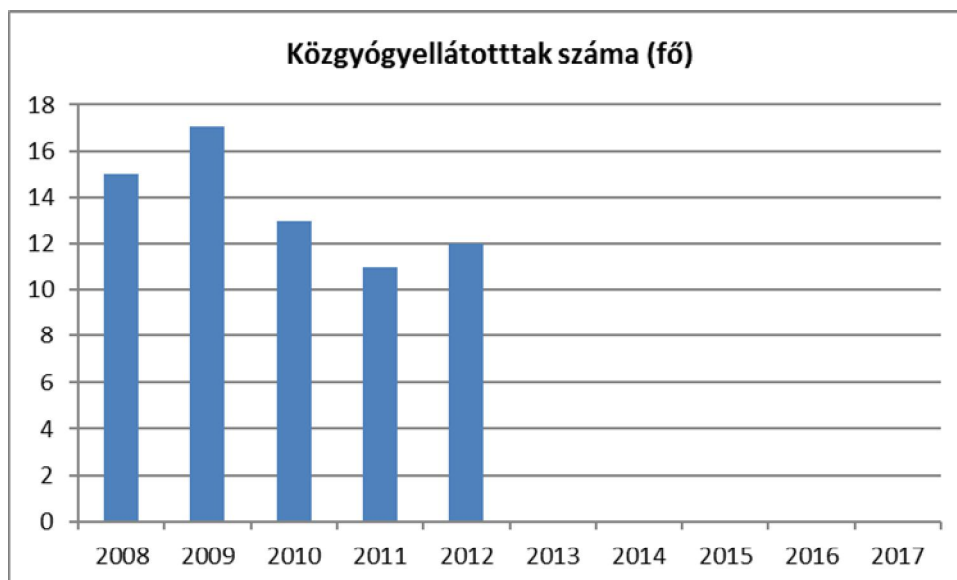
#### 3.6.2. számú táblázat - Közgyógyellátási igazolvánnyal rendelkezők száma

év	közgyógyellátási igazolvánnyal rendelkezők száma
2008	15
2009	17
2010	13
2011	11
2012	12

Forrás: TeIR, KSH Tstar

A pénzbeli és természetbeni szociális ellátások körébe tartozik a közgyógyellátás, és az ápolási díj. A közgyógyellátás egy természetben nyújtott szociális ellátás, a szociálisan rászorult személy részére az egészségi állapota megőrzéséhez és helyreállításához kapcsolódó kiadásainak csökkentése érdekében biztosított hozzájárulás. Ezen adatok változását a fenti táblázat szemlélteti.

#### 3.6.2. számú táblázat - Közgyógyellátási igazolvánnyal rendelkezők száma



**Forrás: TeIR, KSH Tstar**

A jogosultak jelentős része alanyi jogon kapja az ellátást, tartós betegségre, illetve rokkantságára tekintettel. Méltányossági közgyógyellátás megállapítására ebben az évben még nem került sor. Az alanyi és normatív közgyógyellátásra való jogosultság megállapítása 2013. január 1. napjától a járási hivatal feladata lett, így azok számának változását nem tudjuk nyomon követni.

Az ápolási díj a tartósan gondozásra szoruló személy otthoni ápolását ellátó nagykorú hozzátartozó részére biztosított anyagi hozzájárulás.

### 3.6.3. számú táblázat - Ápolási díjban részesítettek száma

év	ápolási díjban részesítettek száma
2008	2
2009	3
2010	2
2011	2
2012	2

**Forrás: TeIR, KSH Tstar**

A településen az elmúlt év során összesen két személy részesült ápolási díjban. Elsősorban azok a személyek veszik igénybe az ápolási díjat, akik beteg hozzátartozójuk tartós ápolása miatt nem tudnak munkát vállalni. Néhány olyan személy van, aki az ellátatlanságot elkerülve választja ezt az ellátási formát. A háziorvosi igazolások kiadásának szigorítását követően napjainkban nehezebben hozzáférhető ez az ellátás, de mivel ezen ügyek intézése 2013. január 1. napjától a járási hivatal feladata lett, így aktuális adatokkal nem rendelkezünk.

### 3.6.3. ábra - Ápolási díjban részesítettek száma



**Forrás: TeIR, KSH Tstar**

b) prevenciós és szűrőprogramokhoz (pl. népegészségügyi, koragyermekkorai kötelező szűrésekhez) való hozzájárás

A Csurgó Kistérségi Járóbeteg-Szakellátó Központ végez különböző szűréseket legtöbbször a Csurgó kistérség településeinek rendezvényein, így Porrogon is. Emellett helyi szinten a Porrog és környéke Egészség Egyesület is folyamatosan szervez különböző szűrő- és prevenciós programokat.

A gyermek házi orvosok a védőnői tanácsadások keretén belül folyamatosan figyelemmel kísérik a kisgyermek egészségügyi állapotát. Ha valamilyen kóros változást észlelnek a szülőket a megfelelő szakrendelésekre irányítják Csurgó Kistérségi Járóbeteg-Szakellátó Központba. A komolyabb vizsgálatok elvégzésére Csurgón azonban nincs lehetőség, így a nagykanizsai, illetve a kaposvári kórházak által nyújtott szolgáltatásokat kell igénybe venni a szülőknél. Ehhez támogatást kaphatnak a helyi önkormányzattól (rendkívüli gyermekvédelmi támogatás formájában) illetve útiköltség térítést is igénybe vehetnek.

c) fejlesztő és rehabilitációs ellátáshoz való hozzájárás:

A Csurgón működő Pedagógiai Szakszolgálat- Nevelési Tanácsadó 8 fős szakember gárdával járási szinten látja el a feladatokat, így hatókörük kiterjed természetesen Porrogra is. A Szolgálatnál lehetőség van gyermekek korai fejlesztésére, valamint a tanulásban elmaradt, egyéb problémákkal küzdő gyermekek segítésére. Ehhez rendelkezésre állnak gyógypedagógusok ( 3 fő ), logopédus ( 2 fő ), gyógytestnevelő tanár, pszichológus, egy fő óvodapedagógus fejlesztő- pedagógus végzettséggel. S mivel a porrogi általános iskolások valamennyien Csurgón végzik az iskolát, így a fejlesztés biztosított számukra.

d) közétkeztetésben az egészséges táplálkozás szempontjainak megjelenése:

A településen a közétkeztetést az Porrog, Porrogszentkirály, Porrogszentpál és Somogybükkösd Intézményfenntartó Társulás által működtetett Porrogi Aprajafalva Óvoda konyhája biztosítja. A konyhán nincs lehetőség a különböző ételallergiák figyelembe vételére és az ennek megfelelő

táplálkozás biztosítására. A gyermekek étkeztetésénél viszont fontos szempont, hogy minden nap kerüljön friss gyümölcs, vagy idény zöldség az ételek közé.

e.) sportprogramokhoz való hozzáférés:

A település kondíciója okán a sportprogramokhoz való hozzáférést helyi szinten nem tudja kellően biztosítani, éppen ezért a szomszédos Porrogszentkirályra vagy a kistérség központjába, a mintegy 9 km-re fekvő Csurgóra utaznak a sportolni vágyók, ahol az alábbi sportprogramokat vehetik igénybe

- elsősorban az általános iskolákban működő diáksportkör (labdarúgó és kézilabda szakirány) biztosít a gyermekek részére sportolási lehetőséget. A pedagógusok a foglalkozásokra rendszeresen hívják a hátrányos helyzetű gyermekeket is biztosítva számukra a szabadidő hasznos eltöltésének lehetőségét. (porrogi általános iskolás korú gyermekek valamennyien a csurgói általános iskolákba járnak.)

- a Csurgói Kézilabda Klub utánpótlás nevelése során szintén sok gyermek és junior korú vesz részt sportprogramokon

- a Városi Uszodában lehetősége van mindenkinek az aktív sportolásra. Az úszósport iránt elhivatott szakemberek rendszeresen szerveznek úszótanfolyamot (elsősorban gyermekek részére, de igény esetén felnőtteknek is), illetve versenycsapattal is rendelkeznek, akiknek felkészítését, versenyztetését ők irányítják és oldják meg.

- a Sportcsarnokban mindenki számára elérhető testépítő gépek és felszerelések találhatóak.

f) személyes gondoskodást nyújtó szociális szolgáltatásokhoz való hozzáférés

A személyes gondoskodást nyújtó szociális szolgáltatásokhoz való hozzáférés Csurgó Központú Szociális és Gyermejkölési Társulás fenntartásában lévő Csurgói Városi Szociális Intézményen keresztül megoldott. A szolgáltatások közül igénybe tudják venni az idősek nappali ellátását és a házi segítségnyújtást is az ellátottak. A szociális étkeztetést a Porrog, Porrogszentkirály, Porrogszentpál és Somogybükkösd Óvodafenntartó Társulás fenntartásában működő Porrogi Aprajafalva Óvoda konyhája biztosítja az ellátottak számára a társulásban résztvevő településeken. Az előregedő társadalom hatása miatt Porrogon is egyre több igénybevevővel lehet számolni, azonban a szociális ellátórendszer alulfinanszírozottsága miatt a szolgáltatások fenntartása egyre nehezebb lesz az idő előrehaladtával.

g) hátrányos megkülönböztetés, az egyenlő bánásmód követelményének megsértése a szolgáltatások nyújtásakor

A településen a szociális intézményben (családgondozók, házi gondozók) szakemberek folyamatosan képzéseken vesznek részt, amelyeken technikákat sajátítanak el a hátrányos helyzetű emberekkel való viselkedés segítéséhez.

h) pozitív diszkrimináció (hátránykompenzáló juttatások, szolgáltatások) a szociális és az egészségügyi ellátórendszer keretein belül:

Porrogon a szociálisan rászoruló emberek az Önkormányzattól évente három alkalommal kérhetnek átmeneti segítyt, illetve rendkívüli gyermekvédelmi támogatást. Ezen alkalmakon túl a község Polgármestere egyedi esetekben segítséget nyújt a hozzá fordulóknak.

A szociális étkeztetés keretében azoknak a szociálisan rászorultaknak a legalább napi egyszeri meleg étkezéséről kell gondoskodni, akik azt önmaguk, illetve eltartottjaik részére tartósan vagy átmeneti jelleggel nem képesek biztosítani.



### 3.7 Közösségi viszonyok, helyi közélet bemutatása

#### a) közösségi élet színterei, fórumai

Porrogon a kulturális élet a település méretéhez képest megfelelő. A helyi közösség kultúra iránti vágyát a Kultúrotthon és a Teleház, illetve a Mozgókönyvtári szolgálat jelenléte fedi le. A Kultúrotthon több programnak ad helyet, így nem meglepő, ha a helyi kultúra központjának is nevezzük, ahol a nyugdíjasoknak és a fiataloknak szóló program egyaránt megtalálható. A Teleház biztosítja a település lakosságának az internet elérhetőséget.

A falu kulturális, közösségi arculatát a civil szféra nagy mértékben befolyásolja, ezért szükséges jelenlétük a település életében. Kimondottan helyi szinten bejegyzett civil szervezet nincs a településen, melynek oka, hogy a porrogi térségben (Porrog, Porrogszentkirály, Porrogszentpál és Somogybükkösd) működő civil szervezetek, az egész térség területén működnek, ilyen például a Porrog és környéke Egészség Egyesület.

#### b) közösségi együttélés jellemzői (pl. etnikai konfliktusok és kezelésük)

A településen az etnikai konfliktusokról nincsenek feljegyzéseink, illetve adataink.

A településen évente megrendezésre kerülő rendezvényeken minden társadalmi rétegből jelennek meg emberek. Évente megrendezésre kerül a farsangi időszakban a Farsangi bál és március környékén borkóstoló, ahol a településen élő és környékbeli gazdák által kínált nedűkkel ismerkednek meg a résztvevők. Ezt a zenés, táncos rendezvényt a helyi Önkormányzat és a roma Nemzetiségi Önkormányzat közösen rendezi meg.

Ez a rendezvény is tipikus példája annak, hogy fiatalok és idősebbek jól megférnek egymással, az együttműködés nem okoz számukra generációs problémákat.

#### c) helyi közösségi szolidaritás megnyilvánulásai (adományozás, önkéntes munka stb.)

Porrog településen az önkormányzat és a civilek kezdeményezésre jótékonyági bál, adománygyűjtés valósult már meg.

### 3.8 A roma nemzetiségi önkormányzat célcsoportokkal kapcsolatos esélyegyenlőségi tevékenysége, partnersége a települési önkormányzattal

A Porrogi Roma Nemzetiségi Önkormányzat szoros együttműködésben áll a Porrogi Önkormányzattal. Ennek keretén belül az Önkormányzat támogatja és közösen szervez rendezvényeket az R.N.Ö – val, valamint a közmunkaprogramok segítségével a romák foglalkoztatását is segíti a helyi önkormányzat.

A települési rendezvényeken túl a felnőtt roma lakosság számára a R.N.Ö. évente több alkalommal szervez kulturális programokat.

A rendezvények megtartásához szükséges anyagi javak előteremtésében a helyi Önkormányzat lehetőségeihez képest szerepet vállal, de főként pályázati forrásokat használnak fel.

### 3.9 Következtetések: problémák beazonosítása, fejlesztési lehetőségek meghatározása.

<b>A mélyszegénységben élők és a romák helyzete, esélyegyenlősége vizsgálata során településünkön</b>	
<b>beazonosított problémák</b>	<b>fejlesztési lehetőségek</b>
magas a munkanélküliség aránya a településen	a háztáji gazdálkodás program bevezetése
Nincsenek adatok a mélyszegénységben élők lakáskörülményeiről	A mélyszegénységben élők lakhatási körülményeinek feltárása
Felnőtt képzés hiánya	Felnőttképzés szervezése a településen
Esélyegyenlőség információ hiánya településen	A települési honlapon alpont létrehozása „Esélyegyenlőség” címmel
Magas a 8 osztályos általános iskolánál magasabb végzettségűek körében a munkanélküliség	Átképzések szervezése a 8 osztályos általános iskolánál magasabb végzettségűek részére

#### 4. A gyermekek helyzete, esélyegyenlősége, gyermekszegénység

##### 4.1. A gyermekek helyzetének általános jellemzői (pl. gyermekek száma, aránya, életkori megoszlása, demográfiai trendek stb.)

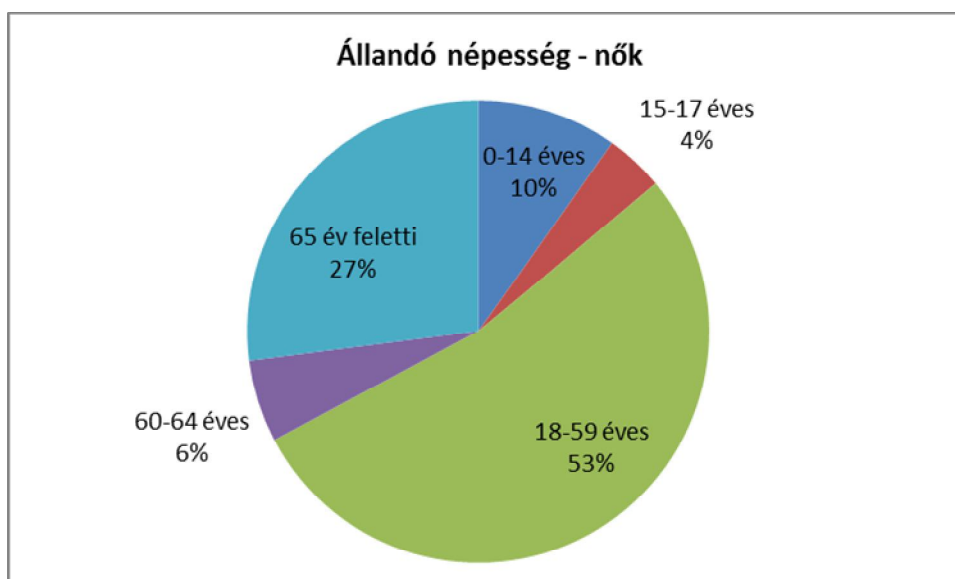
A Magyar Országgyűlés 1991. évi LXIV. törvényében kihirdette a Gyermekek Jogairól szóló ENSZ Egyezményt, majd elfogadta a 47/2007. (V. 31.) sz. határozatával a „Legyen Jobb a Gyermekeknek 2007-2032” Nemzeti Stratégiát. A dokumentum fő célja volt, hogy csökkentse a gyermekek és családjaik nélkülözését, javítsa a gyermekek fejlődési esélyeit. A Nemzeti Stratégia minden gyermekre kiterjed, de a hátrányos helyzetű gyermekekre kell hangsúlyt helyezni, akik érdekei a legjobban sérülnek.

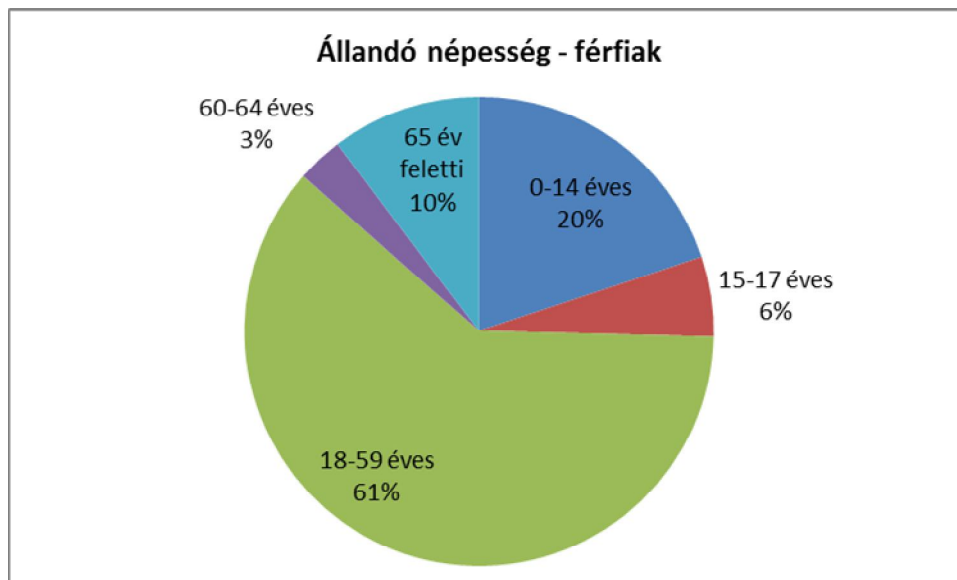
##### 2. számú táblázat – Állandó népesség

	fő			%	
	nők	férfiak	összesen	nők	férfiak
nő	122	126	248	49%	51%
0-2 évesek					
0-14 éves	12	25	37	32%	68%
15-17 éves	5	7	12	42%	58%
18-59 éves	65	77	142	46%	54%
60-64 éves	7	4	11	64%	36%
65 év feletti	33	13	46	72%	28%

Forrás: TeIR, KSH-TSTAR

##### 2. ábra – Állandó népesség





**Forrás: TeIR, KSH-TSTAR**

Mint azt a lenti táblázat is hűen szemlélteti, hogy folyamatosan emelkedik a 65 év feletti lakosok száma, ezzel szemben a 0-14 évesek száma csökkenő tendenciát mutat.

A természetes szaporodás tekintetében a halálozások száma jóval meghaladja az élve születések számát. A születésszám növelésére, a gyermekvállalás ösztönzése, elősegítése országos beavatkozást igényel.

*a) veszélyeztetett és védelembe vett, hátrányos helyzetű, illetve halmozottan hátrányos helyzetű gyermekek, valamint fogyatékkal élő gyermekek száma és aránya, egészségügyi, szociális, lakhatási helyzete*

A veszélyeztetettség olyan – a gyermek vagy más személy által tanúsított – magatartás, mulasztás vagy körülmény következtében kialakult állapot, amely a gyermek testi, értelmi, érzelmi vagy erkölcsi fejlődését gátolja vagy akadályozza.

A védelembe vett gyermekek száma valamint, a veszélyeztetett kiskorú gyermekek száma 2010-hez képest nőtt.

Az elmúlt év során Porrog település jegyzője a gyermek védelembe vételét szüntette meg. Ezek oka: nagykorúság elérése, egy gyermek esetében eredményesség voltak.

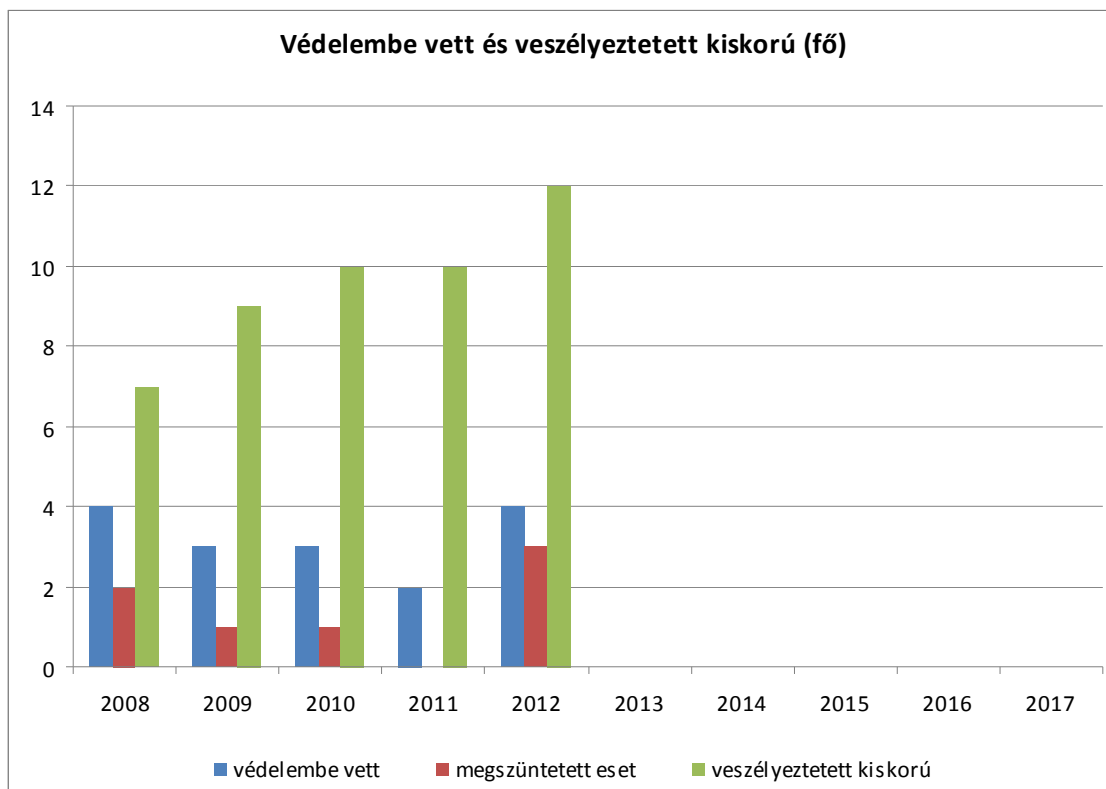
A veszélyeztetett gyermekek számában az előző évhez képest nem változott jelentősen, minimális mértékű emelkedés történt, amely a családok rossz anyagi körülményeire és az ebből adódó szociális problémákra vezethető vissza.

#### 4.1.1. számú táblázat – Védelembe vett és veszélyeztetett kiskorú gyermekek száma

év	védelembe vett 18 év alattiak száma	Megszüntetett esetek száma a 18 év alatti védelembe vettek közül	veszélyeztetett kiskorú gyermekek száma
2008	4	2	7
2009	3	1	9
2010	3	1	10
2011	2	0	10
2012	4	3	12

Forrás: TeIR, KSH Tstar

#### 4.1.1. ábra – Védelembe vett és veszélyeztetett kiskorú gyermekek száma



Forrás: TeIR, KSH Tstar

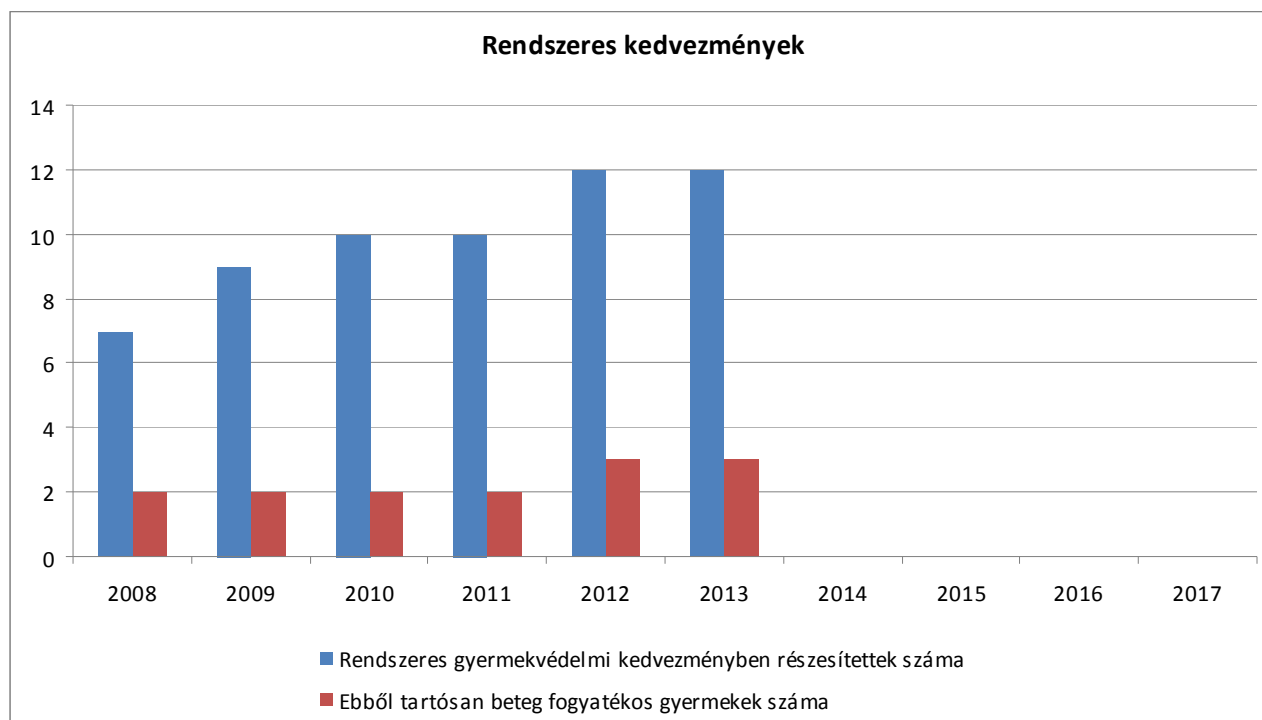
b) rendszeres gyermekvédelmi kedvezményben részesítettek száma

**4.1.2. számú táblázat – Rendszeres gyermekvédelmi kedvezményben részesítettek száma**

év	Rendszeres gyermekvédelmi kedvezményben részesítettek száma	Ebből tartósan beteg fogyatékos gyermekek száma	Kiegészítő gyermekvédelmi kedvezményben részesítettek száma	Ebből tartósan beteg fogyatékos gyermekek száma	Rendkívüli gyermekvédelmi kedvezményben részesítettek száma
2008	7	2	0	0	2
2009	9	2	0	0	2
2010	10	2	0	0	3
2011	10	2	0	0	3
2012	12	3	0	0	3
2013	12	3	0	0	3

**Forrás: TeIR, KSH Tstar, Önkormányzati adatok**

**4.1.2. ábra – Rendszeres gyermekvédelmi kedvezményben részesítettek száma**



**Forrás: TeIR, KSH Tstar, Önkormányzati adatok**

Porrogon a rendszeres gyermekvédelmi kedvezményben részesülők számának minimális növekedése figyelhető meg az előző évekhez képest. Ebben szerepe van a családoknál egyre inkább megfigyelhető elszegényedésnek, a rossz szociális körülményeknek.

Az elmúlt év során egy alkalommal került sor a rendszeres gyermekvédelmi kedvezményhez kapcsolódóan pénzbeli ellátás kifizetésére, a jogosult családok 5.800 Ft-ot kaptak gyermekenként. 2012. novemberében a jogszabályi változások következtében Erzsébet utalvány formájában került kifizetésre ez az ellátás, amelyet a családok az Önkormányzatnál személyesen vehettek át.

A rendkívüli gyermekvédelmi támogatásban részesülő családok a rendkívüli élethelyzetükre tekintettel kaphatnak támogatást. Elsősorban ünnepek és iskolakezdés előtt érkeznek kérelmek támogatás iránt.

*c) gyermek jogán járó helyi juttatásokban részesülők száma, aránya*

A gyermekek jogán járó helyi juttatásokban részesülők száma alacsonyabb a rendszeres gyermekvédelmi kedvezményben részesülőkétől. Porrogon rendkívüli gyermekvédelmi támogatást kérhetnek azok, akik családjukban kiskorú gyermeket nevelnek, vagy a nagykorúvá vált gyermeke nappali tagozaton tanul és akinek családjában az egy főre jutó havi nettó jövedelem a 42.750 Ft-ot nem éri el. A támogatási alkalmak elsősorban jelentős ünnepekhez kapcsolódnak.

A település képviselő- testületének helyi rendelete alapján az Aprajafalva Óvodába járók minden év augusztusában valamint az általános és középiskolások 5.000 Ft- os egyszeri támogatásban részesíthetők. Ezen támogatások kifizetésének feltétele az óvodai és iskolalátogatási igazolás.

*d) kedvezményes iskolai étkeztetésben részesülők száma, aránya*

**4.1.3. számú táblázat – Kedvezményes óvodai – iskolai juttatásokban részesülők száma**

év	Ingyenes étkezésben résztvevők száma óvoda	Ingyenes étkezésben résztvevők száma iskola 1-8. évfolyam	50 százalékos mértékű kedvezményes étkezésre jogosultak száma 1-13. évfolyam	Ingyenes tankönyv-ellátásban részesülők száma	Óvodáztatási támogatásban részesülők száma	Nyári étkeztetésben részesülők száma
2008	7	5	5	5	0	10
2009	9	7	7	7	0	10
2010	10	5	8	8	0	9
2011	10	5	8	8	0	10
2012	12	8	10	10	0	10

**Forrás: TeIR, KSH Tstar, Önkormányzati adatok**

A gyermekvédelmi törvény rendelkezése értelmében a rendszeres gyermekvédelmi kedvezményben részesülő gyermeket a bölcsődétől az általános iskola végéig ingyenes étkeztetés illeti meg, így településünkön a gyermek fele részesül ingyenes ellátásban.

e) magyar állampolgársággal nem rendelkező gyermekek száma, aránya

Magyar állampolgársággal nem rendelkező gyermekekről nincsenek adataink.

#### 4.2 Szegregált, telepszerű lakókörnyezetben élő gyermekek helyzete, esélyegyenlősége

Porrogon nincs szegregátum jellegű környék.

##### 4.2.1. számú táblázat – A településen szegregált lakókörnyezetben élő gyermekek száma

A településen élő 0-6 éves gyermekek száma	A településen óvodai ellátásban részesülő gyermekek száma		A településen bölcsődei ellátásban részesülő gyermekek száma		A településen Biztos Kezdet Gyerekház szolgáltatásaiban részesülő gyermekek száma	
	Összesen	Ebből szegregátumban él	Összesen	Ebből szegregátumban él	Összesen	Ebből szegregátumban él
0	0	0	0	0	0	0
Adott településen található utazási idő (perc)	NA	NA	NA	NA	NA	NA

**Forrás: Porrog Község Önkormányzata**

#### 4.3 A hátrányos, illetve halmozottan hátrányos helyzetű, valamint fogyatékkal élő gyermekek szolgáltatásokhoz való hozzáférése

a) védőnői ellátás jellemzői (pl. a védőnő által ellátott települések száma, egy védőnőre jutott ellátott, betöltetlen státuszok)

A település nem rendelkezik védőnői álláshellyel, az ellátás a Porrogszentkirályi Védőnői Szolgálat keretében biztosított.



#### 4.3.1. számú táblázat – Védőnői álláshelyek száma

év	védőnői álláshelyek száma	Egy védőnőre jutó gyermekek száma
2008	0	0
2009	0	0
2010	0	0
2011	0	0
2012	0	0

**Forrás: TeIR, KSH Tstar, önkormányzati adatgyűjtés**

- b) gyermekorvosi ellátás jellemzői (pl. házi gyermekorvoshoz, gyermek szakorvosi ellátáshoz való hozzáférés, betöltetlen házi gyermekorvosi praxisok száma)

Porrogon a gyermekorvosi ellátást a porrogszentkirályi vegyes háziorvosi körzet látja el. A gyermekorvosi szakellátást a lakosság a Csurgó Kistérségi Járóbeteg-Szakellátó Központban tudja igénybe venni.

#### 4.3.2. számú táblázat – Gyermekorvosi ellátás jellemzői

év	Betöltetlen felnőtt háziorvosi praxis/ok száma	Háziorvos által ellátott személyek száma	Gyermekorvos által ellátott gyerekek száma	Felnőtt házi orvos által ellátott gyerekek száma
2008	0	0	0	0
2009	0	0	0	0
2010	0	0	0	0
2011	0	0	0	0
2012	0	0	0	0

**Forrás: TeIR, KSH Tstar, önkormányzati adatgyűjtés**

- c) 0–7 éves korúak speciális (egészségügyi-szociális-oktatási) ellátási igényeire (pl. korai fejlesztésre, rehabilitációra) vonatkozó adatok

A porrogi speciális ellátást igénylő gyermekeket a Csurgón működő Pedagógiai Szolgálat látja el. A Pedagógiai Szolgálat és Nevelési Tanácsadó szolgáltatásai között szerepel a kisgyermek korai fejlesztésére irányuló program. Ezek megvalósítását gyógypedagógiai képzettséggel rendelkező óvónők és fejlesztő pedagógusok végzik. A szolgáltatásokat ( gyógytestnevelés, logopédia ) minden óvodába eljuttatják, így a Porrogi Aprajafalva Óvodába is. A Szakszolgálat és a helyi óvoda szoros együttműködésének köszönhetően a gyermekek speciális ellátása megoldott.

- d) gyermekjóléti alapellátás

A településen a gyermekjóléti alapellátást elsősorban a Csurgó Kistérségi Többcélú Társulás által fenntartott Csurgó Kistérségi Családsegítő és Gyermekjóléti Szolgálat biztosítja. A Szolgálat családgondozói folyamatosan tartják a kapcsolatot a gyermekjóléti szolgáltatást igénylő gyermekekkel és családjaikkal, valamint a gyermekvédelmi jelzőrendszer tagjaival.

A település nem rendelkezik önállóan bölcsődei szolgáltatással, ezért Porrog 2013 július 1-től a Csurgó Központú Szociális és Gyermekjóléti Társulás fenntartásában működő Csurgói Városi Szociális Intézmény tagintézménye, a Városi Bölcsőde látja el. Az intézmény a gyermekjóléti alapellátás a legfiatalabb korosztály számára biztosítja 15 férőhellyel.

#### 4.3.3. számú táblázat – Bölcsődék és bölcsődébe beíratott gyermekek száma

év	bölcsődék száma	bölcsődébe beírt gyermekek száma	Szociális szempontból felvett gyerekek száma (munkanélküli szülő, veszélyeztetett gyermek, nappali tagozaton tanuló szülő)	Működő összes bölcsődei férőhelyek száma
2008	0	0	0	0
2009	0	0	0	0
2010	0	0	0	0
2011	0	0	0	0
2012	0	0	0	0

**Forrás: TeIR, KSH Tstar**

Porrogon nincs családi napközi, mivel a település társadalmi kondíciója alapján nem szükséges.

#### 4.3.4. számú táblázat – Családi napköziben engedélyezett férőhelyek száma

év	családi napköziben engedélyezett férőhelyek száma	családi napköziben a térítésmentes férőhelyek száma
2008	0	0
2009	0	0
2010	0	0
2011	0	0
2012	0	0

**Forrás: TeIR, KSH Tstar, Intézményi adatok**

##### *e)* gyermekvédelem

A gyermekvédelemmel foglalkozó szakemberek elsődleges feladata a hátrányos helyzetű, szociálisan elmaradott környéken élő gyermekek és fiatalok felkarolása, segítése. A Csurgó Kistérségi Családsegítő és Gyermekjóléti Szolgálat család gondozói a gyermekvédelmi jelzőrendszer tagjaival folyamatosan együtt dolgozva és gondolkodva azon fáradoznak, hogy a településen minél kevesebb olyan gyermek legyen, akinek szüksége van a szociális védőháló biztonságára.

##### *f)* krízishelyzetben igénybe vehető szolgáltatások

A településen ilyen szolgáltatás nincs. Nem működik semmi –féle átmeneti ellátást nyújtó intézmény, sem anyaoththon. A Csurgó Kistérségi Családsegítő és Gyermekjóléti Szolgálat munkatársainak évek óta törekvése, hogy családok átmeneti otthonát hozzanak létre, de anyagiak hiányában ez nem valósult meg.

##### *g)* egészségfejlesztési, sport-, szabadidős és szünidős programokhoz való hozzáférés

A gyermekek számára sportolási lehetőséget a helyi Aprajafalva Óvoda biztosít a kisgyermekeknek. A nagyobb, sportolni vágyó gyermekeknek elsősorban az oktatási intézmények biztosítanak délutáni foglalkozások keretében sportolási lehetőséget. Aki komolyabban szeretne a sporttal foglalkozni, annak a csurgói járási székhelyen van erre lehetősége.

A gyermekek részére a Csurgói Egészségügyi Centrum biztosít megfelelő és korszerű szakellátást. A nyári szünidő hasznos eltöltésében segít a Mozdulj Csurgó Úszó Egyesület által szervezett úszótábor, illetve a Városi Szabadidősport Egyesület által szervezett sporttábor is. Ezekre a rendezvényekre a falugondnoki busz szállítja a gyermekeket.

*h) gyermekétkeztetés (intézményi, hétfégi, szünidei) ingyenes tankönyv*

A településen a hátrányos helyzetű gyermekek nyári étkeztetését sikerült megoldani pályázati úton. Az ő napi egyszeri meleg étellel történő ellátásukat az Porrogi Aprajafalva Óvoda konyhájáról biztosítják.

Ingyenes tankönyvhöz a rendszeres gyermekvédelmi kedvezményre jogosult gyermekek, valamint az első osztályos tanulmányaikat kezdő gyermekek juthatnak hozzá, a jogszabályban meghatározottak szerint.

Az alábbi táblázatban megfigyelhető, hogy 2008 óta nőtt a kedvezményes iskolai juttatásokban részesülők száma.

#### **4.1.3. számú táblázat – Kedvezményes óvodai – iskolai juttatásokban részesülők száma**

<b>év</b>	<b>Ingyenes étkezésben résztvevők száma óvoda</b>	<b>Ingyenes étkezésben résztvevők száma iskola 1-8. évfolyam</b>	<b>50 százalékos mértékű kedvezményes étkezésre jogosultak száma 1-13. évfolyam</b>	<b>Ingyenes tankönyvellátásban részesülők száma</b>	<b>Óvodáztatási támogatásban részesülők száma</b>	<b>Nyári étkeztetésben részesülők száma</b>
2008	7	5	5	5	0	10
2009	9	7	7	7	0	10
2010	10	5	8	8	0	9
2011	10	5	8	8	0	10
2012	12	8	10	10	0	10

**Forrás: TeIR, KSH Tstar, Önkormányzati adatok**

i) hátrányos megkülönböztetés, az egyenlő bánásmód követelményének megsértése a szolgáltatások nyújtásakor járási, önkormányzati adat, civil érdekképviselők észrevételei : a településen működő és szolgáltatásokat nyújtók között nem jellemző a hátrányos megkülönböztetés.

A településen kifejezetten érdekvédelemmel foglalkozó civil szervezet nincs. A Családsegítő Szolgálaton keresztül érhető el a Somogy Megyei Áldozatvédelmi Szolgálat, valamint a Vöröskereszt is.

j) pozitív diszkrimináció (hátránykompenzáló juttatások, szolgáltatások) az ellátórendszerek keretein belül:

A településen a kötelező szociális ellátások és segélyezés biztosításán túl anyagiak hiányában nincs lehetőség arra, hogy egyéb támogatást nyújtsunk a rászorulóknak részére.

#### 4.4 A kiemelt figyelmet igénylő gyermekek/tanulók, valamint fogyatékossgal élő gyerekek közoktatási lehetőségei és esélyegyenlősége

a) a hátrányos, illetve halmozottan hátrányos helyzetű, valamint sajátos nevelési igényű és beilleszkedési, tanulási, magatartási nehézséggel küzdő gyermekek/tanulók óvodai, iskolai ellátása

2008 óta folyamatosan nő az óvodáskorú gyermekek száma, a Porrogi Aprajafalva Óvodában, csakúgy mint az óvodába beírt gyermekek száma köszönhetően a környező településeknek.. Ezáltal az óvodai férőhelyek számát a jövőben növelni kell.

##### 4.4.3. számú táblázat – Óvodai nevelés adatai 3.

év	3-6 éves korú gyermekek száma	óvodai gyermekcsoportok száma	óvodai férőhelyek száma	óvodai feladat-ellátási helyek száma	óvodába beírt gyermekek száma	óvodai gyógypedagógiai csoportok száma
2008	17	1	25	1	18	0
2009	19	1	25	1	9	0
2010	18	1	25	1	22	0
2011	22	1	25	1	25	0
2012	28	1	30	1	30	0
2013	25	1	25	1	27	0

Forrás: TeIR, KSH Tstar, Önkormányzati adatgyűjtés

Az Aprajafalva Óvoda a HH és a HHH gyermekek számára pályázatok útján nyújt felzárkóztató programokat, az óvodapedagógusok kiemelten kezelik a hátrányos és a halmozottan hátrányos gyermekeket.

#### 4.4.4. számú tábla – Az óvodai ellátás igénybevétele

2012-2013. év	3 éves	4 éves	5 éves	6 éves	7 éves	Összesen
<b>székhely</b>						
Az intézménybe beíratott gyermekek létszáma	<b>10</b>	8	9	1	1	<b>29</b>
Más településről bejáró gyermekek létszáma	8	7	6	1	1	<b>23</b>
az intézménybe beíratott, 20%-ot meghaladóan hiányzott gyermekek száma (az adott évből eltelt időszakra vetítetten)	0	0	0	0	0	<b>0</b>
a beíratott gyermekek közül a hátrányos helyzetűek létszáma	6	5	7	1	1	<b>20</b>
a beíratott gyermekek közül a halmozottan hátrányos helyzetűek létszáma	0	0	0	0	0	<b>0</b>

**Forrás: Porrog Község Önkormányzata**

#### 4.4.6. a. számú táblázat – Óvodai körzethatár

Óvodai körzetenkénti létszám és hh/hhh gyermekek megoszlása	A körzetbe felvehető (ott élő) összes gyermekek száma	A körzetbe felvehető (ott élő) összes hh gyermekek száma	A körzetbe felvehető (ott élő) összes hhh gyermekek száma	A körzet óvodába járó gyermekek létszáma	A körzetbe járó hh gyermekek létszáma	A körzetbe járó hh gyermekek aránya a körzet óvodásainak létszámához viszonyítva (%)	A körzetbe járó hhh gyermekek létszáma	A körzetbe járó hhh gyermekek aránya a körzet óvodásainak létszámához viszonyítva (%)
Körzet 1	7	7	10	27	14	52%	0	0%
Összesen	7	7	10	27	14	52%	0	0%

**Forrás: Porrog Község Önkormányzata**

#### 4.4.1. számú tábla – Az óvoda nevelési adatai

<b>ÓVODAI ELLÁTOTTSÁG</b>	<b>db</b>	
Az óvoda telephelyeinek száma	1	
Hány településről járnak be a gyermekek	4	
Óvodai férőhelyek száma	25	
Óvodai csoportok száma	1	
Az óvoda nyitvatartási ideje (...h-tól ...h-ig):	6:30-16:30	
A nyári óvoda-bezárás időtartama: ()	2 hét	
<b>Személyi feltételek</b>	<b>Fő</b>	<b>Hiányzó létszám</b>
Óvodapedagógusok száma	2	0
Ebből diplomás óvodapedagógusok száma	2	0
Gyógypedagógusok létszáma	0	1
Dajka/gondozónő	1	0
Kisegítő személyzet	3	0

**Forrás: Porrog Község Önkormányzata**

A Porrog, Porrogszentkirály, Porrogszentpál és Somogybükkösd Óvodafenntartó Társulás fenntartásában működő Porrogi Aprajafalva Óvoda a társulásban részt vevő településeken is biztosítja a kötelező óvodai ellátást. Az óvoda működését a jövőben nem veszélyezteti a gyerekhiány, a legtöbb óvodás nem porrogi, hanem bejáró a társult településekről. lásd 4.4.4. számú táblázat.

#### 4.4.7. számú táblázat – Általános iskolában tanuló száma

tanév	Általános iskola 1-4 évfolyamon tanulóinak száma	Általános iskola 5-8 évfolyamon tanulóinak száma	általános iskolások száma	napközis tanulók száma	
	fő	fő	fő	fő	%
2010/2011	5	4	9	0	0,0%
2011/2012	5	4	9	0	0,0%
2012/2013	4	4	8	0	0,0%
2013/2014	4	5	9	0	0,0%

**Forrás: TeIR, KSH Tstar**

#### 4.4.8. számú táblázat – Általános iskolák adatai

tanév	általános iskolai osztályok száma			általános iskolai osztályok száma a gyógypedagógiai oktatásban			általános iskolai feladatellátási helyek száma
	1-4 évfolyamon	5-8 évfolyamon	összesen	1-4 évfolyamon	5-8 évfolyamon	összesen	db
2010/2011	0	0	0	0	0	0	0
2011/2012	0	0	0	0	0	0	0
2012/2013	0	0	0	0	0	0	0

**Forrás: TeIR, KSH Tstar**

A porrogi fiatalok számára a Csurgoói Eötvös József Általános Iskola a kijelölt felvevő oktatási intézmény. A tanköteles diákok, így a járási centrumban járnak ki az iskolába, az iskolabusz segítségével, mely minden oktatási napon beviszi őket a városba és délután haza is viszi őket. A kiváló szervezésnek köszönhetően a diákok nem szenvednek hiányt.

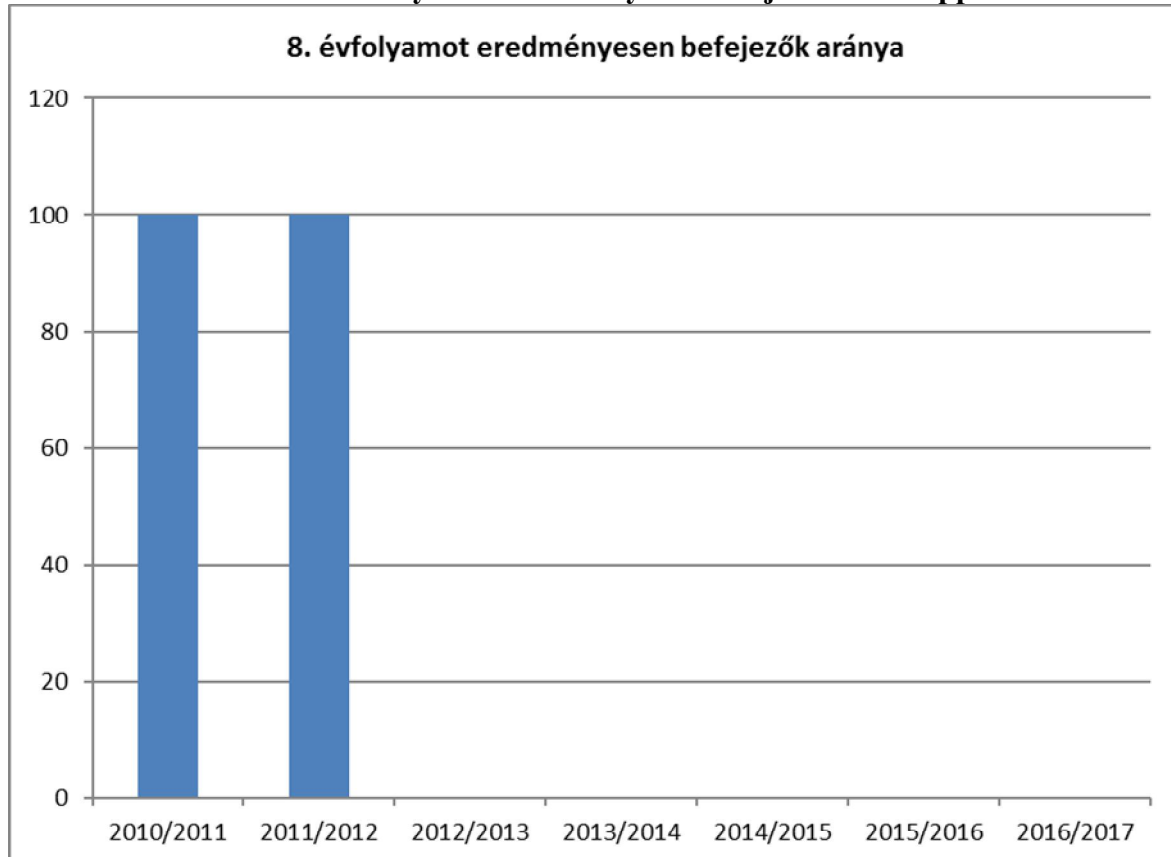
#### 4.4.12. számú táblázat – A 8. évfolyamot eredményesen befejezettek a nappali oktatásban

tanév	8. évfolyamot eredményesen befejezettek száma / aránya a nappali rendszerű oktatásban	
	fő	%
2010/2011	1	100
2011/2012	1	100
2012/2013	0	0

**Forrás: TeIR, KSH Tstar Forrás: Önkormányzati és intézményfenntartói, tankerületi adatok**



#### 4.4.12. számú táblázat – A 8. évfolyamot eredményesen befejeztek a nappali oktatásban



**Forrás: TeIR, KSH Tstar Forrás: Önkormányzati és intézményfenntartói, tankerületi adatok**

b) a közneveléshez kapcsolódó kiegészítő szolgáltatások (pl. iskolára/óvodára jutó gyógypedagógusok, iskolapszichológusok száma stb.)

A településen köznevelési intézményként csak a Porrogi Aprajafalva Óvoda működik. Az óvodában összesen egy csoport működik két óvónővel, egy dajkával, valamint kiegészítő személyzettel. Sajnos az intézményben nincs külön gyógypedagógus. Ezt ellensúlyozva a Csurgói Pedagógiai Szakszolgálat és Nevelési Tanácsadó járási szinten méri fel a gyermekeket, illetve fejlesztik azokat.

c) hátrányos megkülönböztetés és jogellenes elkülönítés az oktatás, képzés területén, az intézmények között és az egyes intézményeken belüli szegregációs

Nem jellemző az intézményekben.

e) az intézmények között a tanulók iskolai eredményességében, az oktatás hatékonyságában mutatkozó eltérések.

Porrogon nincs általános iskola, így ezt nem tudjuk felmérni.

e) pozitív diszkrimináció (hátránykompenzáló juttatások, szolgáltatások):

Nincsen egyéb támogatás a hátrányos helyzetű gyermekeknek.

#### 4.5 Következtetések: problémák beazonosítása, fejlesztési lehetőségek meghatározása.

<b>A gyerekek helyzete, esélyegyenlősége vizsgálata során településünkön</b>	
<b>beazonosított problémák</b>	<b>fejlesztési lehetőségek</b>
magas a szociálisan hátrányos helyzetű gyermekek száma	egyéni fejlesztési tervek, programok
a mélyszegénységben élő gyermekek számáról kevés adat áll rendelkezésre	intézkedési terv készítése a szociális hátrányok leküzdésére
magas a veszélyeztetett kiskorú gyermekek száma	gyermek- és ifjúságvédelmi tevékenységek összefogása
Gyermekjóléti alapellátásokhoz való hozzáférés nem minden tekintetben megoldott	A gyermekjóléti alapellátások elérésnek segítése

## 5. A nők helyzete, esélyegyenlősége

### 5.1 A nők gazdasági szerepe és esélyegyenlősége

#### a) foglalkoztatás és munkanélküliség a nők körében

Az esélyegyenlőség megteremtése szempontjából a nőket szintén kiemelt célcsoportként kell kezelni. Női szerepükből adódóan különböző problémákkal találkoznak, úgymint a családon belüli szerepek, feladatok egyenlőtlen felosztása, munkahelyről való hosszabb távolmaradás gyermekszülés esetén, egyenlőtlen jövedelmi viszonyok. A nemek közötti hátrányos megkülönböztetést néhány jogszabály tiltja ugyan, (ezek között is kiemelt szerepet foglal el az Alaptörvény 66. § és 70. § és a Munka Törvénykönyv 5. §) de a nők és férfiak között a társadalmi élet minden területére kiterjedő egyenlőtlenség természetének, okainak feltárását és persze felszámolását nem írja elő jogszabály

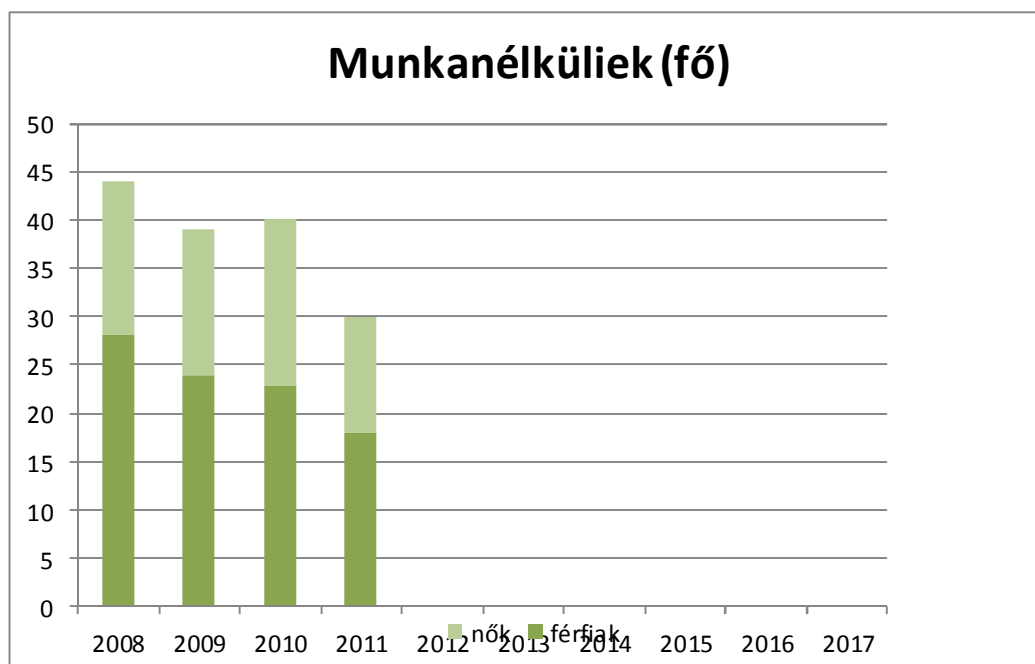
A nők körében is magas a tartósan munkanélküliek száma, amely nem csak az alacsony iskolai végzettséggel rendelkezőket érinti, hanem a képzettebb réteget is. A pályakezdő munkanélküliek számának kimagasló aránya figyelhető meg, amely arra vezethető vissza, hogy a jelen gazdasági helyzetben nagyon nehéz munkát találni. Így viszont nem tudnak gyakorlatot szerezni, amely a későbbi munkavállalás egyik alapvető feltétele.

#### 5.1.1. számú táblázat – Foglalkoztatás és munkanélküliség a nők körében

év	Munkavállalási korúak száma		Foglalkoztatottak		Munkanélküliek	
	férfiak	nők	férfiak	nők	férfiak	nők
2008	84	79			28	16
2009	69	78			24	15
2010	87	81			23	17
2011	88	77			18	12

**Forrás: TeIR és helyi adatgyűjtés**

### 5.1.1. számú táblázat – Foglalkoztatás és munkanélküliség a nők körében



**Forrás: TeIR és helyi adatgyűjtés**

b) nők részvétele foglalkoztatást segítő és képzési programokban

A településen nincs a nők foglalkoztatását elősegítő program.

f) alacsony iskolai végzettségű nők elhelyezkedési lehetőségei

Az alacsony iskolai végzettségű nők számára is csak az Önkormányzat által biztosított közmunka programok biztosítanak munkalehetőséget.

g) hátrányos megkülönböztetés a foglalkoztatás területén (pl. bérkülönbség)

Mivel ebben a közegben a nők számára elérhető munka szinte csak a közfoglalkoztatás keretein belül megvalósuló munkavégzés, így a bérezésükben eltérés nem tapasztalható.

### 5.2 A munkaerő-piaci és családi feladatok összeegyeztetését segítő szolgáltatások (pl. bölcsődei, családi napközi, óvodai férőhelyek, férőhelyhiány; közintézményekben rugalmas munkaidő, családbarát munkahelyi megoldások stb.)

Az óvodai férőhelyek száma alapján is biztosított a gyermekek napközbeni ellátása, hisz jelenleg jóval kevesebb gyermek jár óvodába, mint amennyi számára a férőhelyek rendelkezésre állnak. Közintézményeinkben nem jelentek meg eddig olyan intézkedések, amelyek a rugalmas munkaidő lehetőségét biztosítanák a családos anyák számára.

### 5.3 Családtervezés, anya- és gyermekgondozás területe

#### 5.3. számú tábla - Családtervezés, anya- és gyermekgondozás területe

év	védőnők száma	0-3 év közötti gyermek szám	átlagos gyermekszám védőnőnként
2008	0	10	#ZÉRÓOSZTÓ!
2009	0	13	#ZÉRÓOSZTÓ!
2010	0	16	#ZÉRÓOSZTÓ!
2011	0	14	#ZÉRÓOSZTÓ!
2012	0	15	#ZÉRÓOSZTÓ!

**Forrás: TEIR**

A településen védőnői szolgálat nem működik, ezen feladatokat a Porrogszentkirályi Védőnői Szolgálat látja el egy személlyel, aki folyamatosan figyelemmel kíséri a várandós anyákat a terhességeik során, így az ő segítségükkel és tanácsaikkal könnyebben boldogulnak még a fiatalon szülő lányanyukák is.

#### 5.4 A nőket érő erőszak, családon belüli erőszak

A probléma jellegéből adódóan az erre vonatkozó adatok nagyon látens jellegűek. Azok az esetek, amelyekre fény derül elsősorban a rendőrség és a Gyermekjóléti Szolgálat ügyei lesznek. Az elmúlt időszakban a településen nem került sor távoltatás elrendelésére.

#### 5.5 Krízishelyzetben igénybe vehető szolgáltatások (pl. anyaothton, családok átmeneti otthona)

Településünk nem rendelkezik anyaothtonnal, a legközelebbi a megyeszékhelyen, Kaposváron található. A bajbajutott családokon az önkormányzat próbál segíteni (rendkívüli segély, szociális lakás stb.)

#### 5.6 A nők szerepe a helyi közéletben

A képviselő testületben jelenleg egy nő van, de számos egyesület, alapítvány munkáján keresztül jelen vannak a közéletben. A városban működő közintézmények körében inkább a női vezetők a jellemzőek, a városban működő pénzügyintézeteket is nők vezetik.

Kifejezetten a nők érdekvédelmét biztosító civil szervezet nincs, talán azért, mert a diszkriminációjuk a város társadalmi életében nem okoz problémát.

### 5.6. számú táblázat – A nők szerepe a helyi közéletben

év	Képviselőtestület tagja		Városi bíróság és ítélőtáblák vezetői		Közgyűlések tagjai	
	Férfi	Nő	Férfi	Nő	Férfi	Nő
2008	4	2	0	0	0	0
2009	4	2	0	0	0	0
2010	4	2	0	0	0	0
2011	2	2	0	0	0	0
2012	2	2	0	0	0	0
2013	2	2	0	0	0	0

**Forrás: Porrog Község Önkormányzata**

### 5.7 A nőket helyi szinten fokozottan érintő társadalmi problémák és felszámolásukra irányuló kezdeményezések:

A társadalmi változások által generált problémák: a minden szinten megfelelni vágyás a nők számára egyre inkább előtérbe kerül. Akinek munkahelye van, az annak megtartásáért küzd, amely gyakran a család rovására megy. Akinek nincs munkahelye, viszont szeretne, azt a folyamatos keresgélés és kudarcok emészti fel, szintén problémákat okozva a családok mindennapjaiban. Ezeket a problémákat viszont helyi szinten megoldani nehezen lehet. Állami segítségnyújtásra lenne szükség, amely a helyi szinteken is eredményt hozhatna.

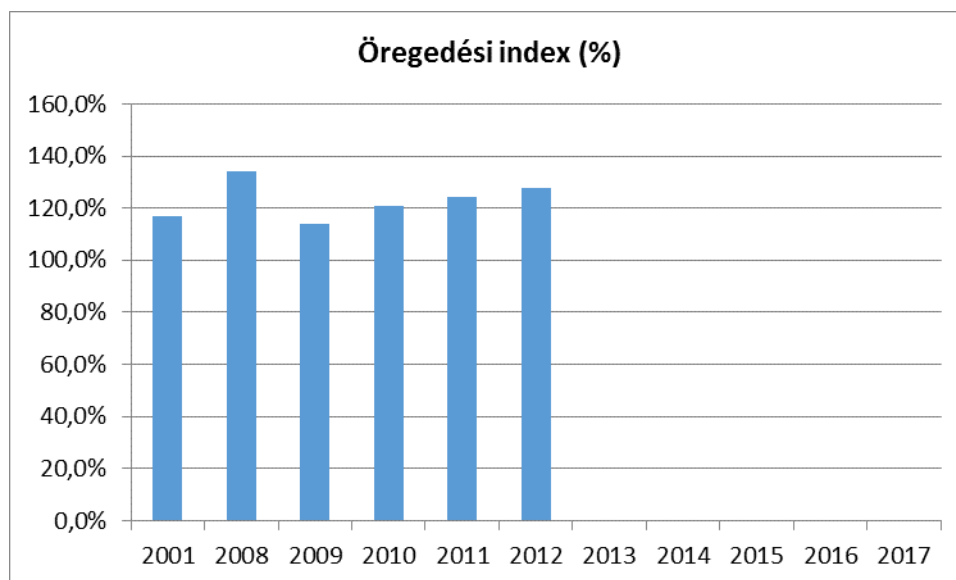
### 5.8 Következtetések: problémák beazonosítása, fejlesztési lehetőségek meghatározása.

A nők helyzete, esélyegyenlősége vizsgálata során településünkön	
beazonosított problémák	fejlesztési lehetőségek
Magas a munkanélküliek száma a nők körében	Felnőttképzés: Nők képzése, átképzése
Nincs női érdekvédő szervezet	Közösségi programok, prevenciós előadások
Családon belüli erőszak	Felvilágosító szemléletformáló programok szervezése
Egészségügyi ellátások hiánya a település adottságaiból adódóan	Prevenziós egészségügyi programok szervezése

## 6. Az idősök helyzete, esélyegyenlősége

6.1 Az időskorú népesség főbb jellemzői (pl. száma, aránya, jövedelmi helyzete, demográfiai trendek stb.)

### 3. ábra – Öregedési Index



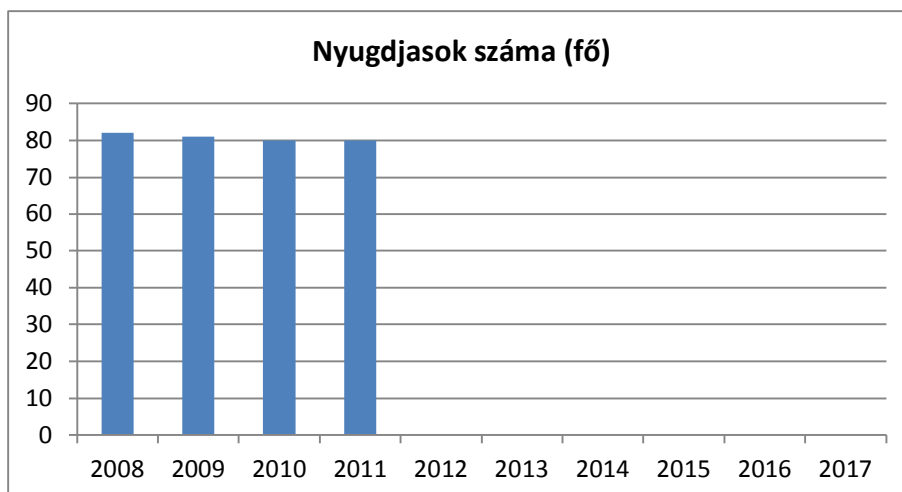
**Forrás: TeIR, KSH-TSTAR**

#### 6.1.1. számú táblázat – Nyugdíjban, nyugdíjszerű ellátásban részesülők száma nemek szerint

év	nyugdíjban, nyugdíjszerű ellátásban részesülő férfiak száma	nyugdíjban, nyugdíjszerű ellátásban részesülő nők száma	összes nyugdíjas
2008	26	56	82
2009	27	54	81
2010	29	51	80
2011	30	50	80
2012	NA	NA	NA

**Forrás: TeIR, KSH-TSTAR**

### 6.1.1. számú ábra– Nyugdíjban, nyugdíjszerű ellátásban részesülők száma nemek szerint



**Forrás: TeIR, KSH-TSTAR**

A településen lakók közel 1/3-a nyugdíjas korú, számuk folyamatosan növekszik, amely tendencia megfelel az országos átlagnak.

Az idős korúak járadékában részesülők alacsony száma valószínű, abból adódik, hogy a most nyugdíjas korúak már rendelkeznek annyi munkaviszonnal, szolgálati idővel, hogy nyugdíjra, illetve valamilyen nyugdíjszerű ellátásra jogosulttá válnak.

### 6.2 Idősek munkaerő-piaci helyzete

#### a) idősek, nyugdíjasok foglalkoztatottsága

Nem jellemző a településen, hogy a cégek és egyéb munkáltatók nyugdíjas korú embereket foglalkoztatnának. Országos szinten és a településen is nagyobb problémát jelent a fiatalok munkanélkülisége, mint az idősek nyugdíj utáni foglalkoztatottsága.

b) tevékeny időskor (pl. élethosszig tartó tanulás, idősek, nyugdíjasok foglalkoztatásának lehetőségei a közintézményekben, foglalkoztatásukat támogató egyéb programok a településen)

Sajnos a településen nincs olyan szervezet, ahol az időskorúakat foglalkoztathatnák. A „Gyöngyvirág” Nyugdíjas Klub talán az egyetlen, mely tevékeny elfoglaltságot képes adni az idős generáció számára.

#### c) hátrányos megkülönböztetés a foglalkoztatás területén

Az idős emberek korukból adódóan nehezebben jutnak munkalehetőséghez, viszont a fiatal munkanélküliekkel szemben van annyi előnyük, hogy a számukra fizetett nyugdíj biztos havi bevételt jelent, ami a fiatalabbaknál legfeljebb a foglalkoztatást helyettesítő támogatás összegében valósul meg. A településen nem jellemző foglalkoztatásuk, így az, aki képesnek érzi magát vidéken vállal munkát nyugdíjas éveivel mellet.



### 6.3 A közszolgáltatásokhoz, közösségi közlekedéshez, információhoz és a közösségi élet gyakorlásához való hozzáférés

a) az idősek egészségügyi és szociális szolgáltatásokhoz való hozzáférése:

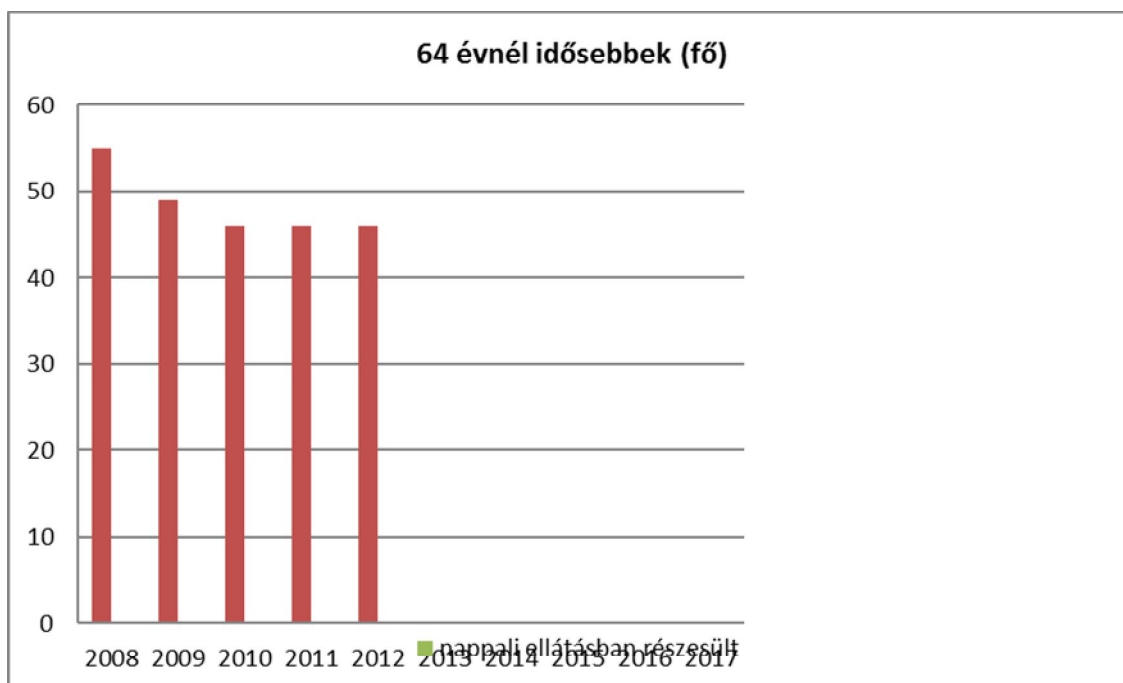
A településen biztosítva van mind az idősek és a fiatalabbak megfelelő egészségügyi és szociális ellátás a Csurgói Városi Szociális Intézmény keretein belül. Az egészségügyi ellátást a járási központban a korszerűen felszerelt Egészségügyi Centrum biztosítja. A Porrog és Környéke Egészség Egyesület, mint civil szervezet igyekszik az idősebbek mindennapjait megkönnyíteni, egészségügyi gondjaikon segíteni.

#### 6.3.1. számú táblázat – 64 évnél idősebb népesség és nappali ellátásban részesülő időskorúak száma

év	64 év feletti lakosság száma	nappali ellátásban részesülő időskorúak száma	
	fő	fő	%
2008	55	0	0%
2009	49	0	0%
2010	46	0	0%
2011	46	0	0%
2012	46	0	0%

Forrás: TeIR, KSH Tstar

#### 6.3.1. ábra – 64 évnél idősebb népesség és nappali ellátásban részesülő időskorúak száma



Forrás: TeIR, KSH Tstar

A nappali ellátás elméletileg biztosítva van Porrogon a Csurgói Városi Szociális Intézmény keretein belül, azonban az idősek nem veszik igénybe ezt a szolgáltatást, mivel nem helyben van. A

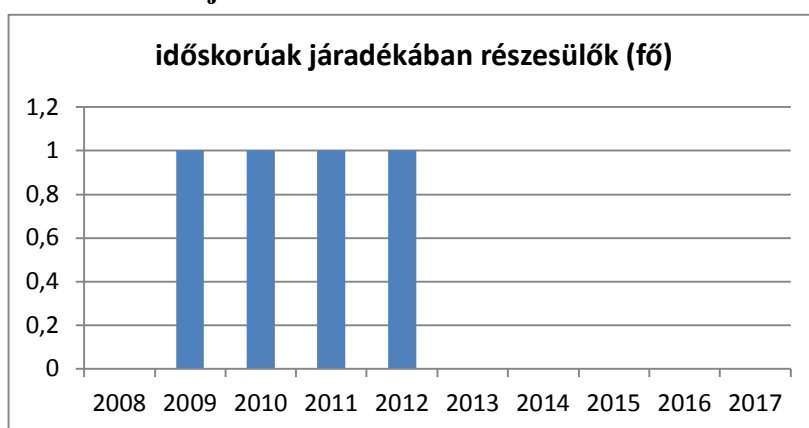
beutazásuk nem teljesen megoldott. A mozgásukban korlátozottak a már megszokott környezetükből nem szakíthatók ki. Erre részmegoldásként az önkormányzat minden évben a téli időszakban a közfoglalkoztatottak közül embereket biztosít az idősök állandó, illetve részleges felügyeletére.

### 6.3.2. számú táblázat – Időskorúak járadékában részesülők száma

év	időskorúak járadékában részesülők száma
2008	0
2009	1
2010	1
2011	1
2012	1

**Forrás: TeIR, KSH-TSTAR**

### 6.3.2. számú ábra – Időskorúak járadékában részesülők száma



**Forrás: TeIR, KSH-TSTAR**

Az idős korúak járadékában részesülők alacsony száma valószínű, abból adódik, hogy a most nyugdíjas korúak már rendelkeznek annyi munkaviszonnyal, szolgálati idővel, hogy nyugdíjra, illetve valamilyen nyugdíjszerű ellátásra jogosulttá válnak.

b) kulturális, közművelődési szolgáltatásokhoz való hozzáférés

A településen a helyi közművelődési programok mindenki számára elérhetőek. Kifejezetten az idősebb lakosokat célozza meg az „Gyöngyvirág” Nyugdíjas Klub.

c) idősök informatikai jártassága:

Nem jellemző a településen élő idős emberek körében.

### 6.4 Az időseket, az életkorral járó sajátos igények kielégítését célzó programok a településen:

A városi rendezvények programjainak összeállítása során mindig figyelnek arra, hogy az időseknek tetsző, hozzájuk szóló programok is legyenek.

A Csurgói Városi Szociális Intézmény szakemberei is folyamatosan szerveznek az ellátottjaik körébe tartozók számára programokat. Elsősorban a jelesebb ünnepekhez, egyházi eseményekhez kapcsolódóan.

Az „Gyöngyvirág” Nyugdíjas Klub évente több alkalommal szervez jelentős számú időskorút megmozgató rendezvényt.

### 6.5 Következtetések: problémák beazonosítása, fejlesztési lehetőségek meghatározása.

Az idősek helyzete, esélyegyenlősége vizsgálata során településünkön	
beazonosított problémák	fejlesztési lehetőségek
Magas az időskorúak, egyedülálló nyugdíjasok száma a településen	Bűnmegelőzési fórumok tartása, szórólapok osztása
Idősek szállítása nem teljesen megoldott, szegényes eszközállomány	Infrastruktúra fejlesztése, szállításra alkalmas gépjármű beszerzésre (mikrobusz)
Időskori naivítás, bűncselekmények áldozatai	Bűnmegelőzési fórumok tartása, szórólapok osztása
Alacsony az időskorúak informatikai jártassága	Az időskorúaknak informatikai képzések szervezése

## 7. A fogyatékkal élők helyzete, esélyegyenlősége

### 7.1 A településen fogyatékkal élő személyek főbb jellemzői, sajátos problémái

A fogyatékos emberek mindennapi gondjait a társadalomban élő egészséges emberek nehezen tudják megérteni és elfogadni. Rájuk mindig kicsit furcsán néznek az ember, a negatív diszkriminációval való szembesülés szinte mindennapos az életük során. Ezen probléma kezelését segíti elő a „Napsugár” Szociális Intézmény, amely a fogyatékkal élők nappali ellátását biztosítja. Az intézményhez szorosan kapcsolódik a „Napsugár” Civil Szervezet is, amelynek segítségével az intézmény jelentős pályázati forrásokhoz jut.

A fogyatékkal élők számára a falugondnoki szolgáltatás nyújt segítséget abban, hogy ezzel a lehetőséggel éljenek.

a) fogyatékkal élők foglalkoztatásának lehetőségei, foglalkoztatottsága (pl. védett foglalkoztatás, közfoglalkoztatás)

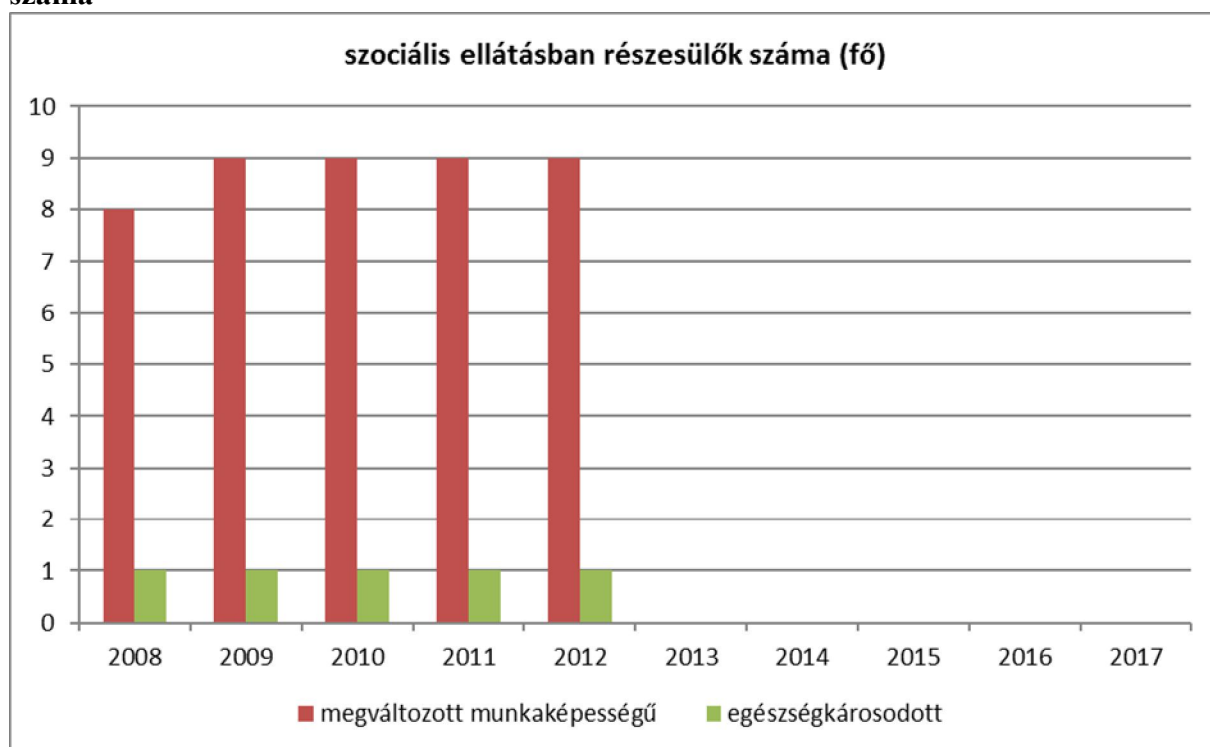
A településen védett munkahely teremtésére nincs lehetőség, a fogyatékkal élők közfoglalkoztatás keretében sem találnak munkát.

#### 7.1.1 számú táblázat – Megváltozott munkaképességű személyek szociális ellátásaiban részesülők száma

év	megváltozott munkaképességű személyek ellátásaiban részesülők száma	egészségkárosodott személyek szociális ellátásaiban részesülők száma
2008	8	1
2009	9	1
2010	9	1
2011	9	1
2012	9	1

**Forrás: TeIR, KSH Tstar**

**7.1.1 számú ábra – Megváltozott munkaképességű személyek szociális ellátásaiban részesülők száma**



**Forrás: TeIR, KSH Tstar**

A fenti táblázatból kitűnik, hogy a megváltozott munkaképességű emberek száma jelentősen nőtt a 2011-es évben. Az egészségkárosodottak száma évek óta stagnál.

**7.1.2. számú táblázat – Nappali ellátásban részesülő fogyatékos személyek száma**

év	Nappali ellátásban részesülő fogyatékos személyek száma		
	önkormányzati fenntartású intézményben	egyházi fenntartású intézményben	civil fenntartású intézményben
2008	0	0	0
2009	0	0	0
2010	0	0	0
2011	0	0	0
2012	0	0	0

**Forrás: TeIR, KSH Tstar**

A fogyatékos emberek nappali ellátása évek óta gondot jelentett a térségben. 2011- ben a Csurgó Kistérségi Többcélú társulás ezen probléma megoldására létrehozta a „Napsugár” Szociális Intézményt. A megalakulás óta az ellátottak számának folyamatos növekedése figyelhető meg. Az

Intézmény szolgáltatásait nem csak csurgói, hanem a kistérségben élő fogyatékkal élő emberek, így a porrogiak is igénybe vehetik. Jelenleg azonban nem igényelte senki a szolgáltatást a településről.

*b) hátrányos megkülönböztetés a foglalkoztatás területén:*

Porrogon nem jellemző, hogy fogyatékos embereket foglalkoztatnának a munkavállalók, azonban volt már rá példa, hogy pályázati lehetőséget kihasználva egy-egy munkáltató határozott időre alkalmazott fogyatékkal élő embert.

*c) önálló életvitelt támogató helyi intézmények, szolgáltatások, programok*

Sajnos Porrogon a kistelepülés jellegből adódóan nincs helyi intézmény, mely segíteni tudná a fogyatékkal élő emberek sorsát. A „Napsugár” Szociális Intézményben csak nappali ellátást biztosítanak a rászorulóknak részére. Az itt szervezett programok és tréningek és a mindennapok során nyújtott lelki segítség nagyban hozzájárul ahhoz, hogy a fogyatékos emberek komfortosabban élhessék mindennapjaikat.

## **7.2 Fogyatékkal élő személyek pénzügyi és természetbeni ellátása, kedvezményei:**

A kötelező szociális ellátások biztosításán túl a település anyagi hiányában nem tudja támogatni a fogyatékkal élő embereket.

## **7.3 A közszolgáltatásokhoz, közösségi közlekedéshez, információhoz és a közösségi élet gyakorlásához való hozzáférés lehetőségei, akadálymentesítés**

*a) települési önkormányzati tulajdonban lévő középületek akadálymentesítettsége*

A településen az intézmények akadálymentesítése megoldott. A település vezetői nagy figyelmet fordítottak ennek a problémának a kezelésére.

7.3.1. táblázat – Akadálymentesítés 1.

*b) közszolgáltatásokhoz, kulturális és sportprogramokhoz való hozzáférés lehetőségei, fizikai, információs és kommunikációs akadálymentesítettség, lakóépületek, szolgáltató épületek akadálymentesítettsége*

Településünkön a kulturális rendezvényeknek helyet adó Kultúrotthon akadálymentesített.

*c) munkahelyek akadálymentesítettsége*

A munkáltatók igyekeznek a munkahelyek akadálymentesítéséről lehetőségeikhez mérten gondoskodni, de még nem sok helyen valósult ez meg.

*d) közösségi közlekedés, járdák, parkok akadálymentesítettsége*

7.3.3. táblázat – Fizikai és infokommunikációs akadálymentesítettség a közlekedésben

## Forrás: Helyi adatgyűjtés

e) fogyatékos személyek számára rendelkezésre álló helyi szolgáltatások (pl. speciális közlekedési megoldások, fogyatékosok nappali intézménye, stb.)

A település életében nagy előrelépést jelentett a 2 éve létrehozott „Napsugár” Szociális Intézmény, ahol szakemberek biztosítanak fogyatékkal élő emberek számára nappali ellátást.

f) pozitív diszkrimináció (hátránykompenzáló juttatások, szolgáltatások)

A településen a pozitív diszkrimináció csak az emberek jóindulatán keresztül valósul meg, a fogyatékkal élők semmiféle plusz támogatásban nem részesülnek.

### 7.4 Következtetések: problémák beazonosítása, fejlesztési lehetőségek meghatározása

<b>A fogyatékkal élők helyzete, esélyegyenlősége vizsgálata során településünkön</b>	
<b>beazonosított problémák</b>	<b>fejlesztési lehetőségek</b>
Nem biztosított a közszolgáltatásokhoz való egyenlő esélyű hozzáférés	A közszolgáltatásokat nyújtó intézmények komplex akadálymentesítése
Szociális érzékenység hiánya a társadalomban	Tolerancia építő és társadalmi érzékenységet fejlesztő, növelő programok szervezése
A fogyatékkal élők munkalehetőségei korlátozottak	Értékteremtő munka biztosítása védett munkahely kialakítása
Információs bázis hiánya a településen	Információbázis kiépítése a városi honlapon, esélyegyenlőséggel kapcsolatos információkkal
A települési honlap akadálymentességének hiánya	<a href="http://www.somogy.hu/porrog/">http://www.somogy.hu/porrog/</a> honlap akadálymentesítése

## 8. Helyi partnerség, lakossági önszerveződések, civil szervezetek és for-profit szereplők társadalmi felelősségvállalása

a) a 3–7. pontban szereplő területeket érintő civil, egyházi szolgáltató és érdekvédelmi szervezetek, önszerveződések feltérképezése (pl. közfeladatot ellátó szervezetek száma közfeladatonként bemutatva, önkéntesek száma, partnerségi megállapodások száma stb.)

Esélyegyenlőségi célcsoport megnevezése	Célcsoport érdekében működő szervezetek
Romák	Porrogi Roma Nemzetiségi Önkormányzat
Nők	Vöröskereszt Somogy Megyei Szervezetének
Fogyatékkal élők	
	Csurgói Napsugár Egyesület
Gyermekek	Porrogi Aprajafalva Óvoda
	Vöröskereszt Somogy Megyei Szervezete Csurgói Kirendeltsége
Idősek	„Gyöngyvirág” Nyugdíjas Klub

b) önkormányzati, nemzetiségi önkormányzati, egyházi és civil szektor közötti partnerség bemutatása

Az esélyegyenlőségi célcsoportok érdekében közbejáró szervezetek közötti közös munka csak eseti, illetve időszakos jellegű, sajnos állandó fórum nincs a felek számára. Erre jó megoldás a HEP elkészítése során kialakított HEP fórum, melynek időszakos összehívása biztosíthatja a jövőbeni partnerséget a városi szervezetek között.

c) önkormányzatok közötti, illetve térségi, területi társulásokkal való partnerség

A kistérség önkormányzatai a Csurgó Kistérségi Többcélú Társulás keretében közös feladatellátást folytatnak egyes területeken, így az esélyegyenlőséggel kapcsolatos együttműködés is közös érdeke a társulás tagjainak.

d) a nemzetiségi önkormányzatok célcsoportokkal kapcsolatos esélyegyenlőségi tevékenysége

A Porrogi Roma Nemzetiségű Önkormányzat legfontosabb pillére a roma és mélyszegénységben élők csoportjának, mely szervezet a legátfogóbban belelát a csoport problémáiba, s nyugodt szívvel fogadnak el segítséget. Porrog Község Önkormányzata szoros kapcsolatban áll a Nemzetiségi Önkormányzattal, ennek köszönhetően egyes felvetődött problémát közösen tudnak megoldani.

e) civil szervezetek célcsoportokkal kapcsolatos esélyegyenlőségi tevékenysége

A 8. a. pontban felsorolt szervezetek alapszabályban megfogalmazott tevékenységük szerint járnak el.

f) for-profit szereplők részvétele a helyi esélyegyenlőségi feladatok ellátásában.

A városban működő vállalkozások a civil szervezetek által szervezett (jótékonyági) programok esetenkénti anyagi támogatásán keresztül veszik ki részüket az esélyegyenlőségi feladatok ellátásából.



## 9. A helyi esélyegyenlőségi program nyilvánossága

A helyzetelemzés előkészítésben részt vettek a szociális, egészségügyi, gyermekjóléti, köznevelési, közművelődési szakemberek.

A tervezet az Önkormányzat honlapján [www.somogy.hu/porrog](http://www.somogy.hu/porrog) közzétételre kerül, így állampolgárok is véleményt mondhatnak. A honlapon az elfogadott dokumentum hozzáférhető lesz, amely alapján az esélyegyenlőség folyamatokat, intézkedéseket megismerik és így biztosított lesz a megvalósítás folyamatos ellenőrzése.

# A Helyi Esélyegyenlőségi Program Intézkedési Terve (HEP IT)

## 1. A HEP IT részletei

A helyzetelemzés megállapításainak összegzése

Célcsoport	Következtetések	
	problémák beazonosítása rövid megnevezéssel	fejlesztési lehetőségek meghatározása rövid címmel
Romák és/vagy mélyszegénységben élők	<p><b>1. Magas munkanélküliség aránya a településen</b></p> <p>2. Nincsenek adatok a mélyszegénységben lakáskörülményeiről</p> <p><b>3. Felnőtt képzés hiánya</b></p> <p>4. Esélyegyenlőség információ hiánya a településen</p> <p><b>5. Magas a 8 osztályos általános iskolánál magasabb végzettségűek körében a munkanélküliség</b></p>	<p><b>1. Háztáji gazdálkodás program bevezetése a mélyszegénységben élőknek</b></p> <p>2. A mélyszegénységben élők lakhatási körülményeinek feltárása és megoldására szolgáló intézkedések bevezetése</p> <p><b>3. Felnőttképzés szervezése a településen</b></p> <p>4. A települési honlapon egy alpont létrehozása „Esélyegyenlőség” címmel</p> <p><b>5. Átképzések szervezése a 8 osztályos általános iskolánál magasabb végzettségűek részére</b></p>
Gyermekek	1. Magas a szociálisan hátrányos helyzetű gyermekek száma	1. A hátrányos helyzetű gyermekeknek szóló programok szervezése

	<p><b>2. A mélyszegénységben élő gyermekek számáról nincs pontos és hiteles felmérés</b></p> <p>3. Magas a veszélyeztetett kiskorú gyermekek száma</p> <p><b>4. Gyermejkölési alapellátásokhoz való hozzáférés hiánya</b></p>	<p><b>2. A mélyszegénységben élő gyermekek számának felmérése és intézkedési terv készítése a szociális hátrányok leküzdésére.</b></p> <p>3. Veszélyeztetettség okainak feltárása. Gyermekek- és ifjúságvédelmi tevékenységek összefogása</p> <p><b>4. A gyermejkölési alapellátások elérésnek segítése</b></p>
Idősek	<p>1. Magas az egyedül élő idős emberek száma</p> <p><b>2. Az idősek szállítása nem megoldott</b></p> <p>3. Az időskorúak naivitása miatt az elmúlt években nőtt az ellenük elkövetett bűncselekmények száma</p> <p><b>4. Alacsony az időskorúak informatikai jártassága</b></p>	<p>1. Az időskorúaknak a magányának enyhítésére közösségi szolgálat bevezetése</p> <p><b>2. Szállításra alkalmas gépjármű beszerzése, ellátás igénybevételéhez</b></p> <p>3. Bűnmegelőzési fórumok tartása, idősek tájékoztatása</p> <p><b>4. Az időskorúaknak informatikai képzések szervezése</b></p>
Nők	<p>1. Magas a munkanélküliség a nők körében</p> <p><b>2. Nincs női érdekvédő szervezet</b></p> <p>3. Családon belüli erőszak</p> <p><b>4. Egészségügyi ellátások részbeni hiánya a kistélepülési jellegből adódóan</b></p>	<p>1. A nők támogatása a munka világába való beilleszkedéshez</p> <p><b>2. Közösségi programok, prevenció előadások a női szerepről napjainkban</b></p> <p>3. Felvilágosító szemléletformáló programok szervezése</p> <p><b>4. Figyelemfelkeltő fórumok a nők számára, egészségügyi szűrések</b></p>
Fogyatékkal élők	<p>1. Nem biztosított a közszolgáltatásokhoz való egyenlő esélyű hozzáférés</p>	<p>1. A közszolgáltatásokat nyújtó intézmények komplex akadálymentesítése</p>

	<p><b>2. Szociális érzékenység hiánya a társadalomban</b></p> <p>3. Fogyatékkal élők munkalehetőségei korlátozottak</p> <p><b>4. A fogyatékkal élők információbázisának hiánya a településen, valamint az érdekképviseltek kommunikációjának hiánya</b></p> <p>5. A települési honlap nem akadálymentes</p>	<p><b>2. Tolerancia építő és társadalmi érzékenységet fejlesztő, növelő programok szervezése</b></p> <p>3. Értékteremtő munka biztosítása, védett munkahelyek kialakítása a fogyatékkal élők számára</p> <p><b>4. Információbázis kiépítése</b></p> <p>5. <a href="http://www.somogy.hu/porrog">www.somogy.hu/porrog</a> honlap akadálymentesítése</p>
--	---	--

A beavatkozások megvalósítói

Célcsoport	Következtetésben megjelölt beavatkozási terület, mint <b>intézkedés címe, megnevezése</b>	Az intézkedésbe bevont <b>aktorok és partnerek – kiemelve a felelőst</b>
Romák és/vagy mélyszegénységben élők	<p><b>1. Háztáji gazdálkodás program bevezetése a mélyszegénységben élőknek</b></p> <p><b>2. A mélyszegénységben élők lakhatási körülményeinek feltárása és megoldására szolgáló intézkedések bevezetése</b></p> <p><b>3. Felnőttképzés szervezése a településen</b></p> <p><b>4. A települési honlapon egy alpont létrehozása „Esélyegyenlőség” címmel</b></p>	<p>1. Önkormányzat, Térségi Civil Szervezetek, Porrogi Nemzetiségi Roma Önkormányzat, Helyi vállalkozások, <b>esélyegyenlőségi munkatárs</b></p> <p>2. Önkormányzat, Városi Szociális Intézmény, Csurgó Kistérségi Családsegítő és Gyermejjóléti Szolgálat, Civil Szervezetek, Nemzetiségi Roma Önkormányzat, Csurgó Kistérségi Járóbeteg-Szakellátó Központ, Vöröskereszt, Védőnői szolgálat, <b>esélyegyenlőségi munkatárs</b></p> <p>3. Önkormányzat, TKKI Pécsi Igazgatósága, KIK Csurgói Tankerülete, Munkaügyi Hivatal, Porrogi Nemzetiségi Roma Önkormányzat, <b>esélyegyenlőségi munkatárs</b></p> <p>4. Önkormányzat, <b>esélyegyenlőségi munkatárs, rendszergazda</b></p>

	<p><b>5. Átképzések szervezése a 8 osztályos általános iskolánál magasabb végzettségűek részére</b></p>	<p>5. Önkormányzat, TKKI Pécsi Igazgatósága, KIK Csurgói Tankerülete, Munkaügyi Hivatal, Porrogi Nemzetiségi Roma Önkormányzat, <b>esélyegyenlőségi munkatárs</b></p>
Gyermekek	<p><b>1. A hátrányos helyzetű gyermekeknek szóló programok szervezése</b></p> <p><b>2. A mélyszegénységben élő gyermekek számának felmérése és intézkedési terv készítése a szociális hátrányok leküzdésére.</b></p> <p><b>3. Veszélyeztetettség okainak feltárása. Gyermek- és ifjúságvédelmi tevékenységek összefogása</b></p> <p><b>4. A gyermekjóléti alapellátások elérésnek segítése</b></p>	<p>1. Az érintett családok, Önkormányzat, Porrogi Nemzetiségi Roma Önkormányzat, Vöröskereszt, Csurgó Kistérségi Családsegítő és Gyermekjóléti Szolgálat, oktatási referens, KLIK Csurgói Tankerülete, Általános Iskolák, Térségi Civil szervezetek, Védőnői szolgálat, Porrogi Aprajafalva Óvoda, <b>esélyegyenlőségi munkatárs</b></p> <p>2. Családok, Önkormányzat, Nemzetiségi Roma Önkormányzat, Vöröskereszt, Csurgó Kistérségi Családsegítő és Gyermekjóléti Szolgálat, oktatási referens, KLIK Csurgói Tankerülete, Általános Iskolák, Civil szervezetek, Védőnői szolgálat, Porrogi Aprajafalva Óvoda, <b>esélyegyenlőségi munkatárs</b></p> <p>3. Az érintett családok, Önkormányzat, Nemzetiségi Roma Önkormányzat, Gyámhatóság, Vöröskereszt, Csurgó Kistérségi Családsegítő és Gyermekjóléti Szolgálat, oktatási referens, KLIK Csurgói Tankerülete, Civil szervezetek, Védőnői szolgálat, Porrogi Aprajafalva Óvoda, <b>esélyegyenlőségi munkatárs</b></p> <p>4. Családok, Önkormányzat, Porrogi Nemzetiségi Roma Önkormányzat, Vöröskereszt, Csurgó Kistérségi Családsegítő és Gyermekjóléti Szolgálat, Civil szervezetek, Védőnői szolgálat, <b>esélyegyenlőségi munkatárs</b></p>
Idősek	<p><b>1. Az időskorúaknak a magányának enyhítésére közösségi szolgálat bevezetése</b></p>	<p>1. Önkormányzat, Városi Szociális Intézmény, Segítő kezek az idősek otthoni biztonságáért értékteremtő közfoglalkoztatással, közösségi szolgálattal és önkéntes tevékenységgel, Csurgó Kistérségi Családsegítő és Gyermekjóléti</p>

	<p><b>2. Szállításra alkalmas gépjármű beszerzése, ellátás igénybevételéhez</b></p> <p><b>3. Bűnmegelőzési fórumok tartása, idősek tájékoztatása</b></p> <p><b>4. Az időskorúaknak informatikai képzések szervezése</b></p>	<p>Szolgálat, Civil Szervezetek, Csurgó Kistérségi Járóbeteg-Szakellátó Központ, Nemzetiségi Roma Önkormányzat, Vöröskereszt, Egyházak, Középiskolák, oktatási referens, <b>esélyegyenlőségi munkatárs</b></p> <p>2. Önkormányzat, Városi Szociális Intézmény, Térségi Civil Szervezetek, Csurgó Kistérségi Járóbeteg-Szakellátó Központ, Porrogi Nemzetiségi Roma Önkormányzat, Vöröskereszt, Egyházak, <b>esélyegyenlőségi munkatárs</b></p> <p>3. Önkormányzat, Városi Szociális Intézmény, Civil Szervezetek, Vöröskereszt, Egyházak, Rendőrség, Polgárőrség, <b>esélyegyenlőségi munkatárs</b></p> <p>4. Önkormányzat, Városi Szociális Intézmény, Csurgó Kistérségi Családsegítő és Gyermejjóléti Szolgálat, Civil Szervezetek, Nemzetiségi Roma Önkormányzat, KLIK Csurgói Tankerület, <b>esélyegyenlőségi munkatárs</b></p>
Nők	<p><b>1. A nők támogatása a munka világába való beilleszkedéshez</b></p> <p><b>2. Közösségi programok, prevenció előadások a női szerepről napjainkban</b></p>	<p>1. Önkormányzat, Munkáltatók, Munkaügy, <b>esélyegyenlőségi munkatárs</b></p> <p>2. Önkormányzat, Civil szervezetek, Városi Szociális Intézmény, Csurgó Kistérségi Családsegítő és Gyermejjóléti Szolgálat, Civil Szervezetek, Védőnői szolgálat, <b>esélyegyenlőségi munkatárs</b></p>

	<p><b>3. Felvilágosító szemléletformáló programok szervezése</b></p> <p><b>4. Figyelemfelkeltő fórumok a nők számára, egészségügyi szűrések</b></p>	<p>3. Önkormányzat, Városi Szociális Intézmény, Csurgó Kistérségi Családsegítő és Gyermekjóléti Szolgálat, Térségi Civil Szervezetek, Védőnői szolgálat, <b>esélyegyenlőségi munkatárs</b></p> <p>4. Önkormányzat, Térségi Civil szervezetek, Porrog és környéke Egészség Egyesület, <b>esélyegyenlőségi munkatárs</b></p>
<p>Fogyatékkal élők</p>	<p><b>1. A közszolgáltatásokat nyújtó intézmények akadálymentesítése komplex</b></p> <p><b>2. Tolerancia építő és társadalmi érzékenységet fejlesztő, növelő programok szervezése</b></p> <p><b>3. Értékteremtő munka biztosítása, védett munkahelyek kialakítása a fogyatékkal élők számára</b></p> <p><b>4. Információbázis kiépítése</b></p>	<p>1. Önkormányzat, Napsugár Szociális Intézmény, Csurgói Napsugár Egyesület, Középületek és infokommunikációs eszközök tulajdonosai, Civil Szervezetek, Vöröskereszt, <b>esélyegyenlőségi munkatárs</b></p> <p>2. Önkormányzat, Napsugár Szociális Intézmény, Csurgó Kistérségi Családsegítő és Gyermekjóléti Szolgálat, Civil Szervezetek, Csurgó Kistérségi Járóbeteg-Szakellátó Központ, Vöröskereszt, <b>esélyegyenlőségi munkatárs</b>, helyi fogyatékkal élők</p> <p>3. Önkormányzat, Magyar Állam, Napsugár Szociális Intézmény, Csurgói Napsugár Egyesület, Civil Szervezetek, Vöröskereszt, <b>esélyegyenlőségi munkatárs</b></p> <p>4. Önkormányzat, Napsugár Szociális Intézmény, Csurgói Napsugár Egyesület, Csurgó Kistérségi Családsegítő és Gyermekjóléti Szolgálat, Civil Szervezetek, Csurgó Kistérségi Járóbeteg-Szakellátó Központ, Vöröskereszt, <b>esélyegyenlőségi munkatárs</b></p>

	<p>5. <a href="http://www.somogy.hu/porrog">www.somogy.hu/porrog</a> honlap akadálymentesítése létrehozása a járásban élő fogyatékkal élők számára</p>	<p>5. Önkormányzat, rendszergazda, esélyegyenlőségi munkatárs</p>
--	--	---

Jövőképünk

Olyan településen kívánunk élni, ahol a romák esélyegyenlősége folyamatosan javuljon, és több munkát tudjanak vállalni.

Fontos számunkra, hogy a mélyszegénységben élők helyzetének életkörülményei folyamatosan javuljanak.

Kiemelt területnek tartjuk a gyerekek esélyegyenlőségének biztosítását az értelmi, érzelmi, testi fejlődéséhez szükséges feltételek kialakítását.

Folyamatosan odafigyelünk az idősek ellátásának folyamatos fejlesztésére és a nekik kialakított programok kialakításával.

Elengedhetetlennek tartjuk a nők esetén családban és a munkahelyen betöltendő szerepet támogató intézkedések megszervezését.

Különös figyelmet fordítunk a fogyatékkal élők helyzetének javítására, az emberbarát környezet megteremtésére.

Az intézkedési területek részletes kifejtése

### **A mélyszegénységben élők és a romák esélyegyenlősége**

I.

Intézkedés címe:	<b>Háztáji gazdálkodás program bevezetése a mélyszegénységben élőknek</b>
Feltárt probléma (kiinduló értékekkel)	<b>magas munkanélküliség aránya a településen</b>
Célok - Általános megfogalmazás és rövid-, közép- és hosszútávú időegységekre bontásban	<p>A mélyszegénységben élőknek olyan program alkotása, mely egyszerre segíti az önbecsülést és a munka világába való felzárkózást.</p> <p>A mélyszegénységben élők alapos felmérése, projekt lehetőségének felmérése</p> <p>A helyi mezőgazdasági cégek bevonása</p> <p>Csökkenjen a mélyszegénységben élők száma</p>



Tevékenységek (a beavatkozás tartalma) pontokba szedve	Szükséges feltételek megteremtése, a projekt megvalósításáról szóló képzések, előadások.
Részvevők és felelős	Önkormányzat, Térségi Civil Szervezetek, Porrogi Nemzetiségi Roma Önkormányzat, Helyi vállalkozások, esélyegyenlőségi munkatárs
Partnerek	Önkormányzat, Térségi Civil Szervezetek, Porrogi Nemzetiségi Roma Önkormányzat, Helyi vállalkozások
Határidő(k) pontokba szedve	Megvalósítás kezdete: 2013. december 31. Felülvizsgálat: 2015. december 31 Eredmények kiértékelése: 2016. december 31.
Eredményességi mutatók és annak dokumentáltsága, forrása (rövid, közép és hosszútávon), valamint fenntarthatósága	Az intézkedés kezdetén felmért mélyszegénységben élők száma A kidolgozott programok eredményessége, A kezdő értékek csökkenése
Kockázatok és csökkentésük eszközei	Összefogás hiánya, Érdektelenség a mélyszegénységben élők között
Szükséges erőforrások	Pályázatok, Humán erőforrás, tárgyi feltételek

## II.

Intézkedés címe:	<b>A mélyszegénységben élők lakhatási körülményeinek feltárása és megoldására szolgáló intézkedések bevezetése</b>
Feltárt probléma (kiinduló értékekkel)	<b>Nincsenek adatok a mélyszegénységben élők lakáskörülményeiről</b>
Célok - Általános megfogalmazás és rövid-, közép- és hosszútávú időegységekre bontásban	A mélyszegénységben élők lakáskörülményeinek valós megismerése és ezen helyzet javítása a célcsoport és az önkéntesek bevonásával Lakáskörülmények felmérése, A célcsoport, civil szervezetek és önkéntesek toborzása, stratégia kidolgozás a lakáskörülmények javítására, A kezdő értékek szerinti veszélyeztetett lakáskörülmények megszüntetése
Tevékenységek (a beavatkozás tartalma) pontokba szedve	A felmérés előkészítése, kidolgozás és megvalósítása, Eredmények kiértékelése, megoldási stratégiák kidolgozása, Gyakorlati megvalósítás a civil önkéntesek és a célcsoport bevonásával.
Részvevők és felelős	Önkormányzat, Városi Szociális Intézmény, Csurgó Kistérségi Családsegítő és Gyermekjóléti Szolgálat, Civil Szervezetek, Nemzetiségi Roma Önkormányzat, Csurgó Kistérségi Járóbeteg-Szakellátó Központ, Vöröskereszt, Védőnői szolgálat, esélyegyenlőségi munkatárs

Partnerek	Önkormányzat, Városi Szociális Intézmény, Csurgó Kistérségi Családsegítő és Gyermekjóléti Szolgálat, Civil Szervezetek, Nemzetiségi Roma Önkormányzat, Csurgó Kistérségi Járóbeteg-Szakellátó Központ, Vöröskereszt, Védőnői szolgálat
Határidő(k) pontokba szedve	Megvalósítás kezdete: 2013. december 31. Felülvizsgálat: 2015. december 31 Eredmények kiértékelése: 2018. július 31.
Eredményességi mutatók és annak dokumentáltsága, forrása (rövid, közép és hosszútávon), valamint fenntarthatósága	A felmérések alapján elkészített stratégiák, A stratégiák megvalósításához szükséges alprojektek száma, A megvalósításba bevont célcsoport és önkéntesek száma
Kockázatok és csökkentésük eszközei	Érdektelenség, alacsony részvételi hajlandóság
Szükséges erőforrások	Pályázatok, Humán erőforrás, tárgyi feltételek

### III.

Intézkedés címe:	<b>Felnőttképzés (szakképzések) szervezése a településen, megfelelő igényfelmérés alapján</b>
Feltárt probléma (kiinduló értékekkel)	<b>Felnőtt képzés hiánya</b>
Célok - Általános megfogalmazás és rövid-, közép- és hosszútávú időegységekre bontásban	Képzések, átképzések szervezése, oktatási intézményekkel való együttműködés. Továbbképzés lehetőségeiről való tájékoztatás.
Tevékenységek (a beavatkozás tartalma) pontokba szedve	Képzési programok kidolgozása, megvalósítása partnerek közreműködésével.
Résztevők és felelős	Önkormányzat, TKKI Pécsi Igazgatósága, KIK Csurgói Tankerülete, Munkaügyi Hivatal, Porrogi Nemzetiségi Roma Önkormányzat, esélyegyenlőségi munkatárs
Partnerek	Önkormányzat, TKKI Pécsi Igazgatósága, KIK Csurgói Tankerülete, Munkaügyi Hivatal, Porrogi Nemzetiségi Roma Önkormányzat
Határidő(k) pontokba szedve	Megvalósítás kezdete: 2013. december 31. Eredmények kiértékelése: 2016 július 31.
Eredményességi mutatók és annak dokumentáltsága,	A képzésen résztvevők száma, a partneri együttműködések száma, a képzést eredményesen elvégzettek száma.

forrása (rövid, közép és hosszútávon), valamint fenntarthatósága	
Kockázatok és csökkentésük eszközei	Összefogás hiánya, esetleges érdektelenség, alacsony részvételi hajlandóság
Szükséges erőforrások	Pályázatok, Humán erőforrás, tárgyi feltételek

#### IV.

Intézkedés címe:	<b>A települési honlapon egy alpont létrehozása „Esélyegyenlőség” címmel, melyen információk vannak az egyenlő bánásmódról, az Egyenlő Bánásmód Hatóság eljárásairól, valamint egyéb jogi szervezetekről.</b>
Feltárt probléma (kiinduló értékekkel)	<b>Esélyegyenlőség információ hiánya a településen</b>
Célok - Általános megfogalmazás és rövid-, közép- és hosszútávú időegységekre bontásban	A <a href="http://www.somogy.hu/porrog/">www.somogy.hu/porrog/</a> alpont létrehozása a szükséges információkkal, dokumentumokkal.
Tevékenységek (a beavatkozás tartalma) pontokba szedve	Honlapon link létrehozása, dokumentumok, információk feltöltése
Részvevők és felelős	Önkormányzat, esélyegyenlőségi munkatárs, rendszergazda
Partnerek	Önkormányzat, esélyegyenlőségi munkatárs, rendszergazda
Határidő(k) pontokba szedve	Megvalósítás kezdete: 2013. december 31. Eredmények kiértékelése: 2014. július 31.
Eredményességi mutatók és annak dokumentáltsága, forrása (rövid, közép és hosszútávon), valamint fenntarthatósága	Az elkészült alpont s a rajta lévő információk száma és a feltöltött dokumentumok száma.
Kockázatok és csökkentésük eszközei	-
Szükséges erőforrások	Humán erőforrás

## V.

Intézkedés címe:	<b>Átképzések szervezése a 8 osztályos általános iskolánál magasabb végzettségűek részére</b>
Feltárt probléma (kiinduló értékekkel)	<b>Magas a 8 osztályos általános iskolánál magasabb végzettségűek körében a munkanélküliség</b>
Célok - Általános megfogalmazás és rövid-, közép- és hosszútávú időegységekre bontásban	Átképzések szervezése, oktatási intézményekkel való együttműködés. Igényfelmérés a szakmák kiválasztása
Tevékenységek (a beavatkozás tartalma) pontokba szedve	Átképzési programok kidolgozása, megvalósítása partnerek közreműködésével.
Résztevők és felelős	Önkormányzat, TKKI Pécsi Igazgatósága, KIK Csurgói Tankerülete, Munkaügyi Hivatal, Porrogi Nemzetiségi Roma Önkormányzat, esélyegyenlőségi munkatárs
Partnerek	Önkormányzat, TKKI Pécsi Igazgatósága, KIK Csurgói Tankerülete, Munkaügyi Hivatal, Porrogi Nemzetiségi Roma Önkormányzat
Határidő(k) pontokba szedve	Megvalósítás kezdete: 2013. december 31. Eredmények kiértékelése: 2016. szeptember 1.
Eredményességi mutatók és annak dokumentáltsága, forrása (rövid, közép és hosszútávon), valamint fenntarthatósága	A képzésen résztvevők száma, a partneri együttműködések száma, a képzést eredményesen elvégzettek száma.
Kockázatok és csökkentésük eszközei	Összefogás hiánya, esetleges érdektelenség, alacsony részvételi hajlandóság
Szükséges erőforrások	Pályázatok, Humán erőforrás, tárgyi feltételek

**A gyermekek esélyegyenlősége**

## I.

Intézkedés címe:	<b>A hátrányos helyzetű gyermekeknek szóló programok szervezése, mely esélyt ad a gyermekek helyzetének javulására</b>
------------------	--

Feltárt probléma (kiinduló értékekkel)	<b>magas a szociálisan hátrányos helyzetű gyermekek száma</b>
Célok - Általános megfogalmazás és rövid-, közép- és hosszútávú időegységekre bontásban	A hátrányos helyzetű gyermekek számára olyan programok szervezése, mely elősegíti a gyermekek szellemi és fizikai fejlődését. A célcsoport bevonása, „gyereknapiak” szervezése, felmérések kirándulások, táborok szervezése Biztos kezdet gyermekház programjának elindítása
Tevékenységek (a beavatkozás tartalma) pontokba szedve	Pontos felmérések – korosztályok szerint Programok szervezése – korosztályok szerint Biztos kezdet gyermekház program elindítása
Résztevők és felelős	Az érintett családok, Önkormányzat, Porrogi Nemzetiségi Roma Önkormányzat, Vöröskereszt, Csurgó Kistérségi Családsegítő és Gyermekjóléti Szolgálat, oktatási referens, KLIK Csurgó Tankerülete, Általános Iskolák, Térségi Civil szervezetek, Védőnői szolgálat, Porrogi Aprajafalva Óvoda, esélyegyenlőségi munkatárs
Partnerek	Önkormányzat, Nemzetiségi Roma Önkormányzat, Vöröskereszt, Csurgó Kistérségi Családsegítő és Gyermekjóléti Szolgálat, KLIK Csurgó Tankerülete, Civil szervezetek Védőnői szolgálat, Porrogi Aprajafalva Óvoda
Határidő(k) pontokba szedve	Megvalósítás kezdete: 2013 december 31 Eredmények kiértékelése: 2018. december 31.
Eredményességi mutatók és annak dokumentáltsága, forrása (rövid, közép és hosszútávon), valamint fenntarthatósága	A kidolgozott szervezett programok száma, programokon résztvevők száma. Az intézkedés akkor éri el a célját, ha a hátrányos helyzetű gyermekeknek a társadalmi helyzetük folyamatosan javuló tendenciát mutat.
Kockázatok és csökkentésük eszközei	Célcsoport érdektelensége, passzivitása
Szükséges erőforrások	Pályázatok, Humán és tárgyi eszközök erőforrások.

## II.

Intézkedés címe:	<b>A mélyszegénységben élő gyermekek számának felmérése és intézkedési terv készítése a szociális hátrányok leküzdésére.</b>
Feltárt probléma (kiinduló értékekkel)	<b>A mélyszegénységben élő gyermekek számáról nincs pontos és hiteles felmérés</b>
Célok - Általános megfogalmazás és	A mélyszegénységben élő gyermekek számáról szóló felmérések, intézkedési terv készítése és programok szervezése A célcsoport felmérése

rövid-, közép- és hosszútávú időegységekre bontásban	Összefogás, partnerek keresése, intézkedési terv elkészítése Programok szervezése az intézkedési terv alapján
Tevékenységek (a beavatkozás tartalma) pontokba szedve	Pontos felmérések Intézkedési tervek készítése Programok szervezése
Részvevők és felelős	Az érintett családok, Önkormányzat, Nemzetiségi Roma Önkormányzat, Vöröskereszt, Csurgó Kistérségi Családsegítő és Gyermejjóléti Szolgálat, oktatási referens, KLIK Csurgói Tankerülete, Általános Iskolák, Civil szervezetek, Védőnői szolgálat, Porrogi Aprajafalva Óvoda, esélyegyenlőségi munkatárs
Partnerek	Önkormányzat, Nemzetiségi Roma Önkormányzat, Vöröskereszt, Csurgó Kistérségi Családsegítő és Gyermejjóléti Szolgálat, KLIK Csurgói Tankerülete, Általános Iskolák, Civil szervezetek Védőnői szolgálat, Porrogi Aprajafalva Óvoda
Határidő(k) pontokba szedve	Megvalósítás kezdete: 2013 december 31 Eredmények kiértékelése: 2017. január 31.
Eredményességi mutatók és annak dokumentáltsága, forrása (rövid, közép és hosszútávon), valamint fenntarthatósága	A szervezet felmérések Intézkedési tervek elkészítése Intézkedési tervben lefektetett programok bevezetése
Kockázatok és csökkentésük eszközei	Célcsoport érdektelensége, passzivitása
Szükséges erőforrások	Pályázatok, Humán és tárgyi eszközök erőforrások.

### III..

Intézkedés címe:	<b>Veszélyeztetettség okainak feltárása. Gyermekek- és ifjúságvédelmi tevékenységek összefogása a veszélyeztetett gyerekek számának csökkentése érdekében</b>
Feltárt probléma (kiinduló értékekkel)	<b>magas a veszélyeztetett kiskorú gyermekek száma</b>
Célok - Általános megfogalmazás és rövid-, közép- és hosszútávú időegységekre bontásban	A településen élő veszélyeztetett gyermekek számának csökkentése, az ifjúságvédelem hatékonyabbá tétele. A veszélyeztetettséggel érintett családok felmérése, veszélyeztetettség okainak feltárása prevenációs előadások a megelőzés érdekében A gyermek- és ifjúságvédelmi tevékenységek összehangolása az érdekvédelmi szervek között. Védelmi háló kiépítése járási szinten
Tevékenységek (a beavatkozás tartalma) pontokba szedve	Pontos felmérések, az érintett családokkal való kapcsolatfelvétel Az okok feltárás és megelőző előadások szervezése Védelmi háló kialakítása a meglévő szakemberek segítségével.

szedve	
Résztevők és felelős	Az érintett családok, Önkormányzat, Nemzetiségi Roma Önkormányzat, Gyámhatóság, Vöröskereszt, Csurgó Kistérségi Családsegítő és Gyermekjóléti Szolgálat, oktatási referens, KLIK Csurgói Tankerülete, Civil szervezetek, Védőnői szolgálat, Porrogi Aprajafalva Óvoda, esélyegyenlőségi munkatárs
Partnerek	Önkormányzat, Nemzetiségi Roma Önkormányzat, Gyámhatóság, Vöröskereszt, Csurgó Kistérségi Családsegítő és Gyermekjóléti Szolgálat, KLIK Csurgói Tankerülete, Civil szervezetek, Védőnői szolgálat, Porrogi Aprajafalva Óvoda
Határidő(k) pontokba szedve	Megvalósítás kezdete: 2013 december 31 Eredmények kiértékelése: 2018. december 31.
Eredményességi mutatók és annak dokumentáltsága, forrása (rövid, közép és hosszútávon), valamint fenntarthatósága	A családokkal való kapcsolatfelvétel, veszélyeztetett gyerekek száma Prevenációs előadások szervezése A gyermek- és ifjúságvédelmi szakemberek szoros kapcsolattartása, gyakori megbeszélések, egyeztetések
Kockázatok és csökkentésük eszközei	Célcsoport érdektelensége, passzivitása
Szükséges erőforrások	Pályázatok, Humán és tárgyi eszközök erőforrások.

#### IV.

Intézkedés címe:	<b>A gyermekjóléti alapellátások elérésnek segítése</b>
Feltárt probléma (kiinduló értékekkel)	<b>Gyermekjóléti alapellátásokhoz való hozzáférés hiánya</b>
Célok - Általános megfogalmazás és rövid-, közép- és hosszútávú időegységekre bontásban	Felmérni azokat a kisgyermekes édesanyákat, akik vissza kívánnak térni a munkaerőpiacra, Felmérni lehetőségeiket Gyermekek szállításának megoldása a megfelelő alapellátó intézményekhez
Tevékenységek (a beavatkozás tartalma) pontokba szedve	Felmérések
Résztevők és felelős	Családok, Önkormányzat, Porrogi Nemzetiségi Roma Önkormányzat, Vöröskereszt, Csurgó Kistérségi Családsegítő és Gyermekjóléti Szolgálat, Civil szervezetek, Védőnői szolgálat, esélyegyenlőségi munkatárs
Partnerek	Önkormányzat, Porrogi Nemzetiségi Roma Önkormányzat, Vöröskereszt, Csurgó Kistérségi Családsegítő és Gyermekjóléti Szolgálat, Civil

	szervezetek, Védőnői szolgálat, esélyegyenlőségi munkatárs
Határidő(k) pontokba szedve	Megvalósítás kezdete: 2013 december 31 Eredmények kiértékelése: 2015. július 31.
Eredményességi mutatók és annak dokumentáltsága, forrása (rövid, közép és hosszútávon), valamint fenntarthatósága	Felmérések Gyermekjóléti alapellátást igénybevevők számának növekedése
Kockázatok és csökkentésük eszközei	Pályázati lehetőségek hiánya, összefogás hiánya
Szükséges erőforrások	Pályázatok, Humán erőforrások.

### **A nők esélyegyenlősége**

I.

Intézkedés címe:	<b>A nők támogatása a munka világába való beilleszkedéshez</b>
Feltárt probléma (kiinduló értékekkel)	<b>Magas a munkanélküliség a nők körében</b>
Célok - Általános megfogalmazás és rövid-, közép- és hosszútávú időegységekre bontásban	Partnerek szerzése, foglalkoztatási igényfelmérés Munkáltatókkal való megegyezések, pályázatok Foglalkozások elindítása
Tevékenységek (a beavatkozás tartalma) pontokba szedve	Felmérések a munkáltatók körében, részmunkaidős foglalkozások megszervezésével
Résztevők és felelős	Önkormányzat, Munkáltatók, Munkaügy, esélyegyenlőségi munkatárs
Partnerek	Önkormányzat, Munkáltatók, Munkaügy
Határidő(k) pontokba szedve	Megvalósítás kezdete: 2013. december 31. Eredmények kiértékelése: 2017. december 31.
Eredményességi mutatók és annak dokumentáltsága, forrása	Felmérés a munkáltatók körében. Foglalkoztatási programok Minél több nő bevonása



(rövid, közép és hosszútávon), valamint fenntarthatósága	
Kockázatok és csökkentésük eszközei	Érdektelenség, együttműködés hiánya
Szükséges erőforrások	Pályázatok, Humán erőforrás, munkáltatók pozitív hozzáállása

## II.

Intézkedés címe:	<b>Közösségi programok, prevenciós előadások a női szerepről napjainkban</b>
Feltárt probléma (kiinduló értékekkel)	<b>Nincs női érdekvédő szervezet</b>
Célok - Általános megfogalmazás és rövid-, közép- és hosszútávú időegységekre bontásban	A prevenciós programokat szükséges szervezni, melyek elősegítik a női nem helyzetét a munka és a családon belül betöltött szerepekre. Prevenciós előadások: Karrier, családalapítás Közösségi programok, előadások Civil szervezet alapítása
Tevékenységek (a beavatkozás tartalma) pontokba szedve	Felmérések, igényfelmérés a nők körében. Civil szervezet alapítása, prevenciós előadások
Résztevők és felelős	Önkormányzat, Civil szervezetek, Városi Szociális Intézmény, Csurgó Kistérségi Családsegítő és Gyermekjóléti Szolgálat, Civil Szervezetek, Védőnői szolgálat, esélyegyenlőségi munkatárs
Partnerek	Önkormányzat, Civil szervezetek, Városi Szociális Intézmény, Csurgó Kistérségi Családsegítő és Gyermekjóléti Szolgálat, Civil Szervezetek, Védőnői szolgálat
Határidő(k) pontokba szedve	Megvalósítás kezdete: 2013. december 31. Eredmények kiértékelése: 2015. július 31.
Eredményességi mutatók és annak dokumentáltsága, forrása (rövid, közép és hosszútávon), valamint fenntarthatósága	Igényfelmérés a településen élő nők körében Prevenciós előadások, közösségi programok szervezése és megtartása, A programokon megjelenő hölgyek száma lakosságárányhoz képest érje el a 25%-ot Civil szervezet alapítása
Kockázatok és csökkentésük eszközei	Érdektelenség
Szükséges erőforrások	Pályázatok, Humán erőforrás.

### III.

Intézkedés címe:	<b>Felvilágosító szemléletformáló programok szervezése</b>
Feltárt probléma (kiinduló értékekkel)	<b>Családon belüli erőszak</b>
Célok - Általános megfogalmazás és rövid-, közép- és hosszútávú időegységekre bontásban	Prevenációs előadások, felvilágosítás, szórólapok osztása. Nők, férfiak, civilek bevonása Szakemberek bevonása a programokba
Tevékenységek (a beavatkozás tartalma) pontokba szedve	Programok szervezése
Résztevők és felelős	Önkormányzat, Városi Szociális Intézmény, Csurgó Kistérségi Családsegítő és Gyermekjóléti Szolgálat, Térségi Civil Szervezetek, Védőnői szolgálat, esélyegyenlőségi munkatárs
Partnerek	Önkormányzat, Városi Szociális Intézmény, Csurgó Kistérségi Családsegítő és Gyermekjóléti Szolgálat, Térségi Civil Szervezetek, Védőnői szolgálat, Rendőrség
Határidő(k) pontokba szedve	Megvalósítás kezdete: 2013. december 31. Eredmények kiértékelése: 2014. december 31.
Eredményességi mutatók és annak dokumentáltsága, forrása (rövid, közép és hosszútávon), valamint fenntarthatósága	Programok megszervezése, látogatottsága Programok száma, résztvevők száma
Kockázatok és csökkentésük eszközei	Érdektelenség, együttműködés hiánya
Szükséges erőforrások	Pályázatok, Humán erőforrás

### IV.

Intézkedés címe:	<b>Figyelemfelkeltő fórumok a nők számára, egészségügyi szűrések</b>
Feltárt probléma (kiinduló értékekkel)	<b>Egészségügyi ellátások részbeni hiánya a kistelepülési jellegből adódóan</b>
Célok - Általános	Prevenációs előadások, egészségügyi szűrések

megfogalmazás és rövid-, közép- és hosszútávú időegységekre bontásban	
Tevékenységek (a beavatkozás tartalma) pontokba szedve	Felmérések, igényfelmérés a nők körében.
Részvevők és felelős	Önkormányzat, Térségi Civil szervezetek, Porrog és környéke Egészség Egyesület esélyegyenlőségi munkatárs
Partnerek	Önkormányzat, Civil szervezetek
Határidő(k) pontokba szedve	Megvalósítás kezdete: 2013. december 31. Felülvizsgálat: 2015. december 31 Eredmények kiértékelése: 2018. december 31.
Eredményességi mutatók és annak dokumentáltsága, forrása (rövid, közép és hosszútávon), valamint fenntarthatósága	Prevenációs előadások száma Szűrések száma
Kockázatok és csökkentésük eszközei	Érdektelenség
Szükséges erőforrások	Humán erőforrás.

### **Az idők esélyegyenlősége**

I.

Intézkedés címe:	<b>Az időskorúaknak a magányának enyhítésére közösségi szolgálat bevezetése Segítő kezek mintaprogram és a települési középiskolások bevonásával</b>
Feltárt probléma (kiinduló értékekkel)	<b>Magas az időskorúak száma a településen, s nagy részük egyedül éli nyugdíjas életét.</b>
Célok - Általános megfogalmazás és rövid-, közép- és hosszútávú időegységekre bontásban	Az időskorú népesség számára nyújtott szociális szolgáltatások bővítése, önkéntesek és a szociális intézmények összefogásával. Az időskorúak és az egyedülálló idős emberek feltérképezése A szociális intézmények, civil szervezetek és önkéntesek bevonása, segítők képzése Szociális szolgáltatások bővítése, szociális háló kiszélesítése, Segítő kezek mintaprogram elindítása a településen
Tevékenységek (a beavatkozás tartalma) pontokba	Időskorúak felmérése, tárgyalások a Segítő kezek mintaprogram elindításáról, állami támogatások, pályázatok lehívása, Középiskolások bevonása (számukra kötelező az érettségi okán)

szedve	
Résztevők és felelős	Önkormányzat, Városi Szociális Intézmény, Segítő kezek az idősek otthoni biztonságáért értékteremtő közfoglalkoztatással, közösségi szolgálattal és önkéntes tevékenységgel, Csurgó Kistérségi Családsegítő és Gyermejjóléti Szolgálat, Civil Szervezetek, Csurgó Kistérségi Járóbeteg-Szakellátó Központ, Nemzetiségi Roma Önkormányzat, Vöröskereszt, Egyházak, Középiskolák, oktatási referens, esélyegyenlőségi munkatárs
Partnerek	Önkormányzat, Városi Szociális Intézmény, Segítő kezek az idősek otthoni biztonságáért értékteremtő közfoglalkoztatással, közösségi szolgálattal és önkéntes tevékenységgel, Csurgó Kistérségi Családsegítő és Gyermejjóléti Szolgálat, Civil Szervezetek, Csurgó Kistérségi Járóbeteg-Szakellátó Központ, Nemzetiségi Roma Önkormányzat, Vöröskereszt, Egyházak
Határidő(k) pontokba szedve	Megvalósítás kezdete: 2013 december 31 Eredmények kiértékelése: 2014. december 31.
Eredményességi mutatók és annak dokumentáltsága, forrása (rövid, közép és hosszútávon), valamint fenntarthatósága	Igényfelmérés az időskorúak között, Az érdekképviselőtek összefogása, Szociális háló kiterjesztése, Segítő kezek mintaprogram elindítása
Kockázatok és csökkentésük eszközei	Érdektelenség az idősek iránt, az önkéntesek kevés száma
Szükséges erőforrások	Pályázatok, Humán erőforrás, tárgyi feltételek

## II.

Intézkedés címe:	<b>Az szociális intézmények infrastruktúra fejlesztése, szállításra alkalmas gépjármű beszerzése</b>
Feltárt probléma (kiinduló értékekkel)	<b>Az idősek szállítása nem megoldott, szegényes az eszközállomány</b>
Célok - Általános megfogalmazás és rövid-, közép- és hosszútávú időegységekre bontásban	Az időskorú népesség számára nyújtott szociális szolgáltatásokat a nehezen tudják igénybe venni, mert a járási központba való utazás nem megoldott A mozgáskorlátozott idős emberek feltérképezése, igényfelmérés A szociális intézmények, civil szervezetek és önkéntesek összefogása, pályázat benyújtása eszközfejlesztésre Szállításra alkalmas gépjármű beszerzése,
Tevékenységek (a beavatkozás tartalma) pontokba szedve	A mozgáskorlátozott idős emberek felmérése, igényfelmérés. Pályázatok benyújtási, civil összefogás
Résztevők és felelős	Önkormányzat, Városi Szociális Intézmény, Térségi Civil Szervezetek, Csurgó Kistérségi Járóbeteg-Szakellátó Központ, Porrogi Nemzetiségi Roma Önkormányzat, Vöröskereszt, Egyházak, esélyegyenlőségi

	munkatárs
Partnerek	Önkormányzat, Városi Szociális Intézmény, Térségi Civil Szervezetek, Csurgó Kistérségi Járóbeteg-Szakellátó Központ, Porrogi Nemzetiségi Roma Önkormányzat, Vöröskereszt, Egyházak
Határidő(k) pontokba szedve	Megvalósítás kezdete: 2013. december 31. Eredmények kiértékelése: 2018. december 31.
Eredményességi mutatók és annak dokumentáltsága, forrása (rövid, közép és hosszútávon), valamint fenntarthatósága	Igényfelmérés a települési időskorúak között, Az szociális intézmények és civil szervezetek által benyújtott pályázatok Eredményes pályázatok, szállításra alkalmas mikrobusz elnyerése
Kockázatok és csökkentésük eszközei	Érdektelenség, összefogás hiánya
Szükséges erőforrások	Pályázatok, Humán erőforrás, tárgyi feltételek biztosítása

### III.

Intézkedés címe:	<b>Bűnmegelőzési fórumok tartása, idősek tájékoztatása</b>
Feltárt probléma (kiinduló értékekkel)	<b>Az időskorúak naivitása miatt az elmúlt években nőtt az ellenük elkövetett bűncselekmények száma</b>
Célok - Általános megfogalmazás és rövid-, közép- és hosszútávú időegységekre bontásban	Az idős, főleg egyedülálló emberek tájékoztatása mai bűncselekmények veszélyeiről Pontos felmérések a bűncselekménytípusok számáról Prevenációs előadások tartása, szórólapok osztása Összefogás a rendőrség polgárőrség és lakosság körében, Civil szervezet alapítása
Tevékenységek (a beavatkozás tartalma) pontokba szedve	Felmérések az egyedülálló idős emberekről. Programok szervezése a rendőrség segítségével
Részvevők és felelős	Önkormányzat, Városi Szociális Intézmény, Civil Szervezetek, Vöröskereszt, Egyházak, Rendőrség, Polgárőrség, esélyegyenlőségi munkatárs
Partnerek	Önkormányzat, Városi Szociális Intézmény, Civil Szervezetek, Vöröskereszt, Egyházak, Rendőrség,
Határidő(k) pontokba szedve	Megvalósítás kezdete: 2013. december 31. Eredmények kiértékelése: 2016. december 31.
Eredményességi mutatók és annak dokumentáltsága, forrása	Felmérések, igényfelmérés az idősek körében A prevenációs programok száma Civil szervezte alapítása, további aktuális előadások tartása

(rövid, közép és hosszútávon), valamint fenntarthatósága	
Kockázatok és csökkentésük eszközei	Érdektelenség, összefogás hiánya
Szükséges erőforrások	Pályázatok, Humán erőforrás, tárgyi feltételek biztosítása

#### IV.

Intézkedés címe:	<b>Az időskorúaknak informatikai képzések szervezése</b>
Feltárt probléma (kiinduló értékekkel)	<b>Alacsony az időskorúak informatikai jártassága</b>
Célok - Általános megfogalmazás és rövid-, közép- és hosszútávú időegységekre bontásban	Informatikai jártasság pontos feltérképezése, hajlandóság felmérése Képzések szervezése
Tevékenységek (a beavatkozás tartalma) pontokba szedve	Időskorúak között az informatikai jártasság felmérése, Képzések szervezése és megvalósítása
Résztevők és felelős	Önkormányzat, Városi Szociális Intézmény, Csurgó Kistérségi Családsegítő és Gyermekjóléti Szolgálat, Civil Szervezetek, Nemzetiségi Roma Önkormányzat, KLIK Csurgói Tankerület, esélyegyenlőségi munkatárs
Partnerek	Önkormányzat, Városi Szociális Intézmény, Csurgó Kistérségi Családsegítő és Gyermekjóléti Szolgálat, Civil Szervezetek, Nemzetiségi Roma Önkormányzat, KLIK Csurgói Tankerület
Határidő(k) pontokba szedve	Megvalósítás kezdete: 2013 december 31 Eredmények kiértékelése: 2015. július 31.
Eredményességi mutatók és annak dokumentáltsága, forrása (rövid, közép és hosszútávon), valamint fenntarthatósága	Igényfelmérés az időskorúak között, Képzések szervezése Résztevők száma
Kockázatok és csökkentésük eszközei	Érdektelenség
Szükséges erőforrások	Pályázatok, Humán erőforrás, tárgyi feltételek

## A fogyatékkal élők esélyegyenlősége

I.

Intézkedés címe:	<b>A közszolgáltatásokat nyújtó intézmények komplex akadálymentesítése</b>
Feltárt probléma (kiinduló értékekkel)	<b>Nem biztosított a közszolgáltatásokhoz való egyenlő esélyű hozzáférés</b>
Célok - Általános megfogalmazás és rövid-, közép- és hosszútávú időegységekre bontásban	A fogyatékkal élők számára biztosítani az akadálymentes környezetet, hogy könnyen tudják megközelíteni, illetve elérni a közszolgáltatásokat. Információgyűjtés, a középületek felmérése, összefogás Pályázatok benyújtása, kivitelezések. Akadálymentesítés középületek és infokommunikációs eszközök
Tevékenységek (a beavatkozás tartalma) pontokba szedve	A középületek és az információs eszközök akadálymentesítésének lehetőségének felmérése Pályázatok benyújtása, civil szervezetek és a középületek és az infokommunikációs eszközök tulajdonosai által Kivitelezés megkezdése
Résztevők és felelős	Önkormányzat, Napsugár Szociális Intézmény, Csurgói Napsugár Egyesület, Középületek és infokommunikációs eszközök tulajdonosai, Civil Szervezetek, Vöröskereszt, esélyegyenlőségi munkatárs
Partnerek	Önkormányzat, Napsugár Szociális Intézmény, Csurgói Napsugár Egyesület, Középületek tulajdonosai, Civil Szervezetek, Vöröskereszt,
Határidő(k) pontokba szedve	Megvalósítás kezdete: 2013. december 31. Eredmények kiértékelése: 2018. december 31.
Eredményességi mutatók és annak dokumentáltsága, forrása (rövid, közép és hosszútávon), valamint fenntarthatósága	Pontos felmérés a középületekről és a honlapokról Az akadálymentes középületek és honlapok számának növekedése A fogyatékkal élők elégedettsége
Kockázatok és csökkentésük eszközei	Érdektelenség, összefogás hiánya, pályázat hiánya
Szükséges erőforrások	Pályázatok, Humán erőforrás, tárgyi feltételek

II.

Intézkedés címe:	<b>Tolerancia építő és társadalmi érzékenységet fejlesztő, növelő programok szervezése</b>
Feltárt probléma (kiinduló értékekkel)	<b>Szociális érzékenység hiánya a társadalomban, kevés információ a fogyatékkal élők életéről</b>
Célok - Általános megfogalmazás és	A fogyatékkal élők életkörülményeinek megismerése, valamint olyan programok szervezése, mely elősegíti a fogyatékkal élők és családjainak életét.

rövid-, közép- és hosszútávú időegységekre bontásban	Fórumok a fogyatékkal élők és a nem fogyatékkal élők számára Integrált programok szervezése (a szociális érzékenységet előtérbe helyezve), valamint családi öngyógyító programok A szociális érzékenység elterjedése és a fogyatékkal élő és családjainak segítése
Tevékenységek (a beavatkozás tartalma) pontokba szedve	Felmérések, igényfelmérés a tárgyalt csoport körében. Fórumok tartása az iskolákban, hogy elősegítse a fogyatékkal élőket a társadalomba való beilleszkedéshez.
Résztevők és felelős	Önkormányzat, Napsugár Szociális Intézmény, Csurgó Kistérségi Családsegítő és Gyermekjóléti Szolgálat, Civil Szervezetek, Csurgó Kistérségi Járóbeteg-Szakellátó Központ, Vöröskereszt, esélyegyenlőségi munkatárs, helyi fogyatékkal élők
Partnerek	Önkormányzat, Napsugár Szociális Intézmény, Csurgó Kistérségi Családsegítő és Gyermekjóléti Szolgálat, Civil Szervezetek, Csurgó Kistérségi Járóbeteg-Szakellátó Központ, Vöröskereszt
Határidő(k) pontokba szedve	Megvalósítás kezdete: 2013. december 31. Eredmények kiértékelése: 2016. december 31.
Eredményességi mutatók és annak dokumentáltsága, forrása (rövid, közép és hosszútávon), valamint fenntarthatósága	Felmérések, igényfelmérők Programok, táborok kidolgozása A fogyatékkal élők és családjainak elégedettsége
Kockázatok és csökkentésük eszközei	Érdektelenség
Szükséges erőforrások	Pályázatok, Humán erőforrás, tárgyi feltételek

#### IV.

Intézkedés címe:	<b>Értékteremtő munka biztosítása, védett munkahelyek kialakítása a fogyatékkal élők számára</b>
Feltárt probléma (kiinduló értékekkel)	<b>Fogyatékkal élők munkalehetőségei korlátozottak</b>
Célok - Általános megfogalmazás és rövid-, közép- és hosszútávú időegységekre bontásban	A fogyatékkal élők számára olyan értékteremtő, vagy védett munkahelyek kialakítása szükséges, mely segíti a társadalomba való könnyebb beilleszkedést és életcélt ad. Fórumok és előadások tartása, információgyűjtés milyen munkalehetőségeket lehet biztosítani és milyeneket igényel a piac. Pályázatok benyújtása az értékteremtő munkaprogramokra. Értékteremtő és védett munkahelyek elindítása
Tevékenységek (a beavatkozás tartalma) pontokba szedve	A potenciális munkaadók feltérképezése és lehetőségeik felmérése Pályázatok benyújtása, állami támogatások lehívása Munkahelyek teremtése



Részvevők és felelős	Önkormányzat, Magyar Állam, Napsugár Szociális Intézmény, Csurgói Napsugár Egyesület, Civil Szervezetek, Vöröskereszt, esélyegyenlőségi munkatárs
Partnerek	Önkormányzat, Magyar Állam, Napsugár Szociális Intézmény, Csurgói Napsugár Egyesület, Civil Szervezetek, Vöröskereszt
Határidő(k) pontokba szedve	Megvalósítás kezdete: 2013. december 31. Eredmények kiértékelése: 2018. december 31.
Eredményességi mutatók és annak dokumentáltsága, forrása (rövid, közép és hosszútávon), valamint fenntarthatósága	Potenciális munkaadók, fogyatékkal élők közül aktív dolgozók Pályázatok száma, programlehetőségek Munkahelyek száma
Kockázatok és csökkentésük eszközei	Érdektelenség, összefogás hiánya, pályázat hiánya
Szükséges erőforrások	Pályázatok, Humán erőforrás, tárgyi feltételek

#### IV.

Intézkedés címe:	<b>Információbázis kiépítése a városi honlapon, valamint önálló honlap létrehozása a járásban élő fogyatékkal élők számára, az esélyegyenlőséggel kapcsolatos információkkal</b>
Feltárt probléma (kiinduló értékekkel)	<b>A fogyatékkal élők információbázisának hiánya a településen, valamint az érdekképviseltek kommunikációjának hiánya</b>
Célok - Általános megfogalmazás és rövid-, közép- és hosszútávú időegységekre bontásban	A fogyatékkal élők és családjaik számára megteremteni egy olyan felületet, melyen minden fontos információt (érdekképviseltek, szolgáltatások, segítségnyújtás lehetőségei, jogtárak) megtudhatnak a település és a járáson belül. Információgyűjtés, az érdekképviselők összehívása Porrogi honlapon, információbázis a fogyatékkal élők számára az Esélyegyenlőséggel kapcsolatos információk aloldalán. Az esélyegyenlőség aloldalon minden célcsoportra vonatkozóan legyenek információk az esélyegyenlőséggel kapcsolatosan.
Tevékenységek (a beavatkozás tartalma) pontokba szedve	A fogyatékkal élők számára fórum összehívása, az elképzelések egyeztetése az érdekvédelmi, civil és állami szervezetekkel. Információgyűjtés és adatfelvitel a <a href="http://www.somogy.hu/porrog">www.somogy.hu/porrog</a> honlapra Civil szervezet és az Önkormányzat által alapított honlap elindítása
Részvevők és felelős	Önkormányzat, Napsugár Szociális Intézmény, Csurgói Napsugár Egyesület, Csurgó Kistérségi Családsegítő és Gyermekjóléti Szolgálat, Civil Szervezetek, Csurgó Kistérségi Járóbeteg-Szakellátó Központ, Vöröskereszt, esélyegyenlőségi munkatárs
Partnerek	Önkormányzat, Napsugár Szociális Intézmény, Csurgói Napsugár Egyesület, Csurgó Kistérségi Családsegítő és Gyermekjóléti Szolgálat, Civil Szervezetek, Csurgó Kistérségi Járóbeteg-Szakellátó Központ,

	Vöröskereszt,
Határidő(k) pontokba szedve	Megvalósítás kezdete: 2013. december 31. Eredmények kiértékelése: 2014. július 31.
Eredményességi mutatók és annak dokumentáltsága, forrása (rövid, közép és hosszútávú), valamint fenntarthatósága	Felmérések, adatok gyűjtése <a href="http://www.somogy.hu/porrog">www.somogy.hu/porrog</a> honlapon való megjelenés Önálló honlap elindítása, annak látogatása
Kockázatok és csökkentésük eszközei	Érdektelenség, összefogás hiánya
Szükséges erőforrások	Pályázatok, Humán erőforrás, tárgyi feltételek

V.

Intézkedés címe:	<a href="http://www.somogy.hu/porrog">www.somogy.hu/porrog</a> honlap akadálymentesítése
Feltárt probléma (kiinduló értékekkel)	<b>A települési honlap nem akadálymentes</b>
Célok - Általános megfogalmazás és rövid-, közép- és hosszútávú időegységekre bontásban	A fogyatékkal élők számára megteremteni egy olyan felületet, melyet használni tudnak, ezáltal az információkhoz hozzájuthatnak
Tevékenységek (a beavatkozás tartalma) pontokba szedve	A honlap akadálymentesítése
Résztevők és felelős	Önkormányzat, rendszergazda, esélyegyenlőségi munkatárs
Partnerek	Csurgói Napsugár Egyesület
Határidő(k) pontokba szedve	Megvalósítás kezdete: 2013. december 31. Eredmények kiértékelése: 2014. július 31.
Eredményességi mutatók és annak dokumentáltsága, forrása (rövid, közép és	Felmérések, adatok gyűjtése <a href="http://www.somogy.hu/porrog">www.somogy.hu/porrog</a> honlap akadálymentesítése

hosszútávon), valamint fenntarthatósága	
Kockázatok és csökkentésük eszközei	-
Szükséges erőforrások	Humán erőforrás

## 2. Összegző táblázat - A Helyi Esélyegyenlőségi Program Intézkedési Terve (HEP IT)

3. melléklet a 2/2012. (VI. 5.) EMMI rendelethez

	A	B	C	D	E	F	G	H
Intézkedés sorszáma	Az intézkedés címe, megnevezése	A helyzetelemzés következtéseiben feltárt esélyegyenlőségi probléma megnevezése	Az intézkedéssel elérni kívánt cél	A célkitűzés összhangja egyéb stratégiai dokumentumokkal	Az intézkedés tartalma	Az intézkedés felelőse	Az intézkedés megvalósításának határideje	Az intézkedés eredményességét mérő indikátor(ok)
I. A mélyszegénységben élők és a romák esélyegyenlősége								
1	Magas a munkanélküliség aránya a településen	Porrogon az országos átlagnál is magasabb a munkanélküliség aránya, aminek enyhítése a legfontosabb feladat	Munkanélküliség arányának csökkentése a településen	-	A mélyszegénységben élőknek olyan program alkotása, mely egyszerre segíti az önbecsülést és a munka világába való felzárkózást. A mélyszegénységben élők alapos felmérése, projekt lehetőségeinek felmérése	Vörös Mátvás	2016.12.31.	3.2.1. számú táblázat - Nyilvántartott álláskeresők száma és aránya, 15-64 évesek száma 8 3.2.2. számú táblázat - Regisztrált munkanélküliek száma korcsoport szerint 8 3.2.3. számú tábla – A munkanélküliek és a 180 napnál régebben regisztrált munkanélküliek aránya nemenként 9 3.2.4. számú táblázat - Nyilvántartott pályakezdő álláskeresők száma és a 18-29 éves népesség nemenként 9
2	A mélyszegénységben élők lakhatási körülményeinek feltárása és megoldására szolgáló intézkedések bevezetése	Nincsenek adatok a mélyszegénységben élők lakáskörülményeiről	A mélyszegénységben élők lakáskörülményeinek valós megismerése és ezen helyzet javítása a célcsoport és az önkéntesek bevonásával		A felmérés előkészítése, kidolgozás és megvalósítása, Eredmények kiértékelése, megoldási stratégiák kidolgozása, Gyakorlati megvalósítás a civil önkéntesek és a célcsoport bevonásával	Vörös Mátvás	2018.07.31.	3.4.1. számú táblázat - Lakás állomány
3	Felnőttképzés (szakképzések) szervezése a településen, megfelelő igényfelmérés alapján	Képzések, átképzések szervezése, oktatási intézményekkel való együttműködés. Továbbképzés lehetőségeiről való tájékoztatás.	Képzési programok kidolgozása, megvalósítása partnerek közreműködésével.		Képzések, átképzések szervezése, oktatási intézményekkel való együttműködés	Vörös Mátvás	2016.07.31.	
4	A települési honlapon egy alpont létrehozása „Esélyegyenlőség” címmel, melyen információk vannak az egyenlő bánásmódról, az Egyenlő Bánásmód Hatóság eljárásairól, valamint egyéb jogi szervezetekről.	A www.somogy.hu/porrog/ alpont létrehozása a szükséges információkkal, dokumentumokkal.	Az esélyegyenlőségi információk egybegyűjtése a települési honlapon		Honlapon link létrehozása, dokumentumok, információk feltöltése	Vörös Mátvás	2014.07.31.	
5	Átképzések szervezése a 8 osztályos általános iskolánál magasabb végzettségűek részére	Átképzések szervezése, oktatási intézményekkel való együttműködés. Igényfelmérés a szakmák kiválasztása	Munkanélküliség csökkentése		Átképzési programok kidolgozása, megvalósítása partnerek közreműködésével.	Vörös Mátvás	2016.09.01.	3.2.1. számú táblázat - Nyilvántartott álláskeresők száma és aránya, 15-64 évesek száma 8 3.2.2. számú táblázat - Regisztrált munkanélküliek száma korcsoport szerint 8 3.2.3. számú tábla – A munkanélküliek és a 180 napnál régebben regisztrált munkanélküliek száma és aránya nemenként 9 3.2.4. számú táblázat – Nyilvántartott pályakezdő álláskeresők száma és a 18-29 éves népesség száma nemenként
II. A gyermekek esélyegyenlősége								
1	A hátrányos helyzetű gyermekeknek szóló programok szervezése, mely esélyt ad a gyermekek helyzetének javulására	A hátrányos helyzetű gyermekek számára olyan programok szervezése, mely elősegíti a gyermekek szellemi és fizikai fejlődését	A célcsoport bevonása, „gyereknapok” szervezése, felmérések kirándulások, táborok szervezése		A kidolgozott szervezett programok száma, programokon résztvevők száma. Az intézkedés akkor éri el a célját, ha a hátrányos helyzetű gyermekeknek a társadalmi helyzetük folyamatosan javuló tendenciát mutat	Vörös Mátvás	2018.12.31.	-
2	A mélyszegénységben élő	A mélyszegénységben élő gyermekek	A mélyszegénységben élő		Pontos felmérések Intézkedési tervek készítése	Vörös Mátvás	2017.01.31.	-

	A	B	C	D	E	F	G	H
Intézkedés sorszáma	Az intézkedés címe, megnevezése	A helyzetelemzés következtetéseiben feltárt esélyegyenlőségi probléma megnevezése	Az intézkedéssel elérni kívánt cél	A célkitűzés összhangja egyéb stratégiai dokumentu mokkal	Az intézkedés tartalma	Az intézkedés felelőse	Az intézkedés megvalósításának határideje	Az intézkedés eredményességét mérő indikátor(ok)
	gyermekek számának felmérése és intézkedési terv készítése a szociális hátrányok leküzdésére.	számáról nincs pontos és hiteles felmérés	gyermekek számáról szóló felmérések, intézkedési terv készítése és programok szervezése		Programok szervezése			
3	Veszélyeztetettség okainak feltárása. Gyermek- és ifjúságvédelmi tevékenységek összefogása a veszélyeztetett gyerekek számának csökkentése érdekében	magas a veszélyeztetett kiskorú gyermekek száma	A településen élő veszélyeztetett gyermekek számának csökkentése, az ifjúságvédelem hatékonyabbá tétele. A veszélyeztetettséggel érintett családok felmérése, veszélyeztetettség okainak feltárása		Pontos felmérések, az érintett családokkal való kapcsolatfelvétel Az okok feltárás és megelőző előadások szervezése Védelmi háló kialakítása a meglévő szakemberek segítségével	Vörös Mátyás	2018.12.31.	4.1.1. számú táblázat – Védelembe vett és veszélyeztetett kiskorú gyermekek száma
4	A gyermekjóléti alapellátások elérésnek segítése	Gyermekjóléti alapellátásokhoz való hozzáférés hiánya	Felmérni azokat a kisgyermekes édesanyákat, akik vissza kívánnak térni a munkaerőpiacra.		Felmérések	Vörös Mátyás	2015.07.31.	-

### III. A nők esélyegyenlősége

1	A nők támogatása a munka világába való beilleszkedéshez	Magas a munkanélküliség a nők körében	A nők visszatérése a munkaerőpiacra		Felmérések a munkáltatók körében, rész munkaidős foglalkozások megszervezésével	Vörös Mátyás	2017.12.31.	3.2.2. számú táblázat - Regisztrált munkanélküliek száma korcsoport szerint 3.2.3. számú tábla – A munkanélküliek és a 180 napnál régebben regisztrált munkanélküliek száma és aránya nemeként
2	Közösségi programok, preventációs előadások a női szerepről napjainkban	Nincs női érdekvédő szervezet	A preventációs programokat szükséges szervezni, melyek elősegítik a női nem helyzetét a munka és a családon belül betöltött szerepekre.		Felmérések, igényfelmérés a nők körében. Civil szervezet alapítása, preventációs előadások	Vörös Mátyás	2015.07.31.	-
3	Felvilágosító szemléletformáló programok szervezése	Családon belüli erőszak	Családon belüli erőszak megelőzése		Prevenációs előadások, felvilágosítás, szórólapok osztása. Nők, férfiak, civilek bevonása	Vörös Mátyás	2014.12.31.	5.4. számú táblázat - A nőket érő erőszak, családon belüli erőszak
4	Figyelemfelkeltő fórumok a nők számára, egészségügyi szűrések	Egészségügyi ellátások részbeni hiánya a kistélepülési jellegből adódóan	Nők egészségügyi szűréseinek gyakorisága		Felmérések, igényfelmérés a nők körében.	Vörös Mátyás	2018.12.31.	-

### IV. Az idősek esélyegyenlősége

1	Az időskorúaknak a magányának enyhítésére közösségi szolgálat bevezetése Segítő kezek mintaprogram és a települési középiskolások bevonásával	Magas az időskorúak száma a településen, s nagy részük egyedül éli nyugdíjas életét.	Az időskorú népesség számára nyújtott szociális szolgáltatások bővítése, önkéntesek és a szociális intézmények összefogásával.		Igényfelmérés az időskorúak között, Az érdekképviseletek összefogása, Szociális háló kiterjesztése, Segítő kezek mintaprogram elindítása	Vörös Mátyás	2014.12.31.	-
2	Szállításra alkalmas gépjármű beszerzése, komfort növelés	Az idősek szállítása nem megoldott, szegényes az eszközállomány	Az időskorú népesség számára nyújtott szociális szolgáltatásokat a nehezen tudják igénybe venni, mert a járási központba való utazás nem megoldott A mozgáskorlátozott idős emberek feltérképezése, igényfelmérés A szociális intézmények, civil szervezetek és önkéntesek összefogása, pályázat benyújtása eszközfejlesztésre		Igényfelmérés a települési időskorúak között, Az szociális intézmények és civil szervezetek által benyújtott pályázatok	Vörös Mátyás	2018.12.31.	-
3	Bűnmegelőzési fórumok	Az időskorúak naivitása miatt az elmúlt	Az idős, főleg egyedülálló emberek		Felmérések az egyedülálló idős emberekről.	Vörös Mátyás	2016.12.01.	-

	A	B	C	D	E	F	G	H
Intézkedés sorszáma	Az intézkedés címe, megnevezése	A helyzetelemzés következtéseiben feltárt esélyegyenlőségi probléma megnevezése	Az intézkedéssel elérni kívánt cél	A célkitűzés összhangja egyéb stratégiai dokumentu mokkal	Az intézkedés tartalma	Az intézkedés felelőse	Az intézkedés megvalósításának határideje	Az intézkedés eredményességét mérő indikátor(ok)
	tartása, idősök tájékoztatása	években nőtt az ellenük elkövetett bűncselekmények száma	tájékoztatása mai bűncselekmények veszélyeiről		Programok szervezése a rendőrség segítségével			
4	Az időskorúaknak informatikai képzések szervezése	Alacsony az időskorúak informatikai jártassága	Informatikai jártasság pontos feltérképezése, hajlandóság felmérése Képzések szervezése		Időskorúak között az informatikai jártasság felmérése, Képzések szervezése és megvalósítása	Vörös Mátyás	2015.07.31.	6.3.4. számú táblázat - Idősök informatikai jártassága

V. A fogyatékkal élők esélyegyenlősége

1	A közszolgáltatásokat nyújtó intézmények komplex akadálymentesítése	Nem biztosított a közszolgáltatásokhoz való egyenlő esélyű hozzáférés	A fogyatékkal élők számára biztosítani az akadálymentes környezetet, hogy könnyen tudják megközelíteni, illetve elérni a közszolgáltatásokat. Információgyűjtés, a középületek felmérése, össze fogás		A középületek és az információs eszközök akadálymentesítésének lehetőségének felmérése Pályázatok benyújtása, civil szervezetek és a középületek és az infokommunikációs eszközök tulajdonosai által Kivitelezés megkezdése	Vörös Mátyás	2018.12.31.	7.3.1. táblázat – Akadálymentesítés 1.
2	Tolerancia építő és társadalmi érzékenységet fejlesztő, növelő programok szervezése	Szociális érzékenység hiánya a társadalomban, kevés információ a fogyatékkal élők életéről	A fogyatékkal élők életkörülményeinek megismerése, valamint olyan programok szervezése, mely elősegíti a fogyatékkal élők és családjainak életét.		Felmérések, igényfelmérés a tárgyaló csoport körében. Fórumok tartása az iskolákban, hogy elősegítse a fogyatékkal élőket a társadalomba való beilleszkedéshez.	Vörös Mátyás	2016.12.31.	-
3	Értéktanteremtő munka biztosítása, védett munkahelyek kialakítása a fogyatékkal élők számára	Fogyatékkal élők munkalehetőségei korlátozottak	A fogyatékkal élők számára olyan értéktanteremtő, vagy védett munkahelyek kialakítása szükséges, mely segíti a társadalomba való könnyebb beilleszkedést és életcélt ad.		A potenciális munkaadók feltérképezése és lehetőségeik felmérése Pályázatok benyújtása, állami támogatások lehívása Munkahelyek teremtése	Vörös Mátyás	2018.12.31.	7.1.3. táblázat - Fogyatékos személyek részvétele a foglalkoztatásban
4	Információbázis kiépítése a városi honlapon, valamint önálló honlap létrehozása a járásban élő fogyatékkal élők számára, az esélyegyenlőséggel kapcsolatos információkkal	A fogyatékkal élők információbázisának hiánya a településen, valamint az érdekképviseltek kommunikációjának hiánya	A fogyatékkal élők és családjaik számára megeremteni egy olyan felületet, melyen minden fontos információt (érdekképviseltek, szolgáltatások, segítségnyújtás lehetőségei, jogtárak) megtudhatnak a település és a járásban belül.		A fogyatékkal élők számára fórum összehívása, az elképzelések egyeztetése az érdekvédelmi, civil és állami szervezetekkel. Információgyűjtés és adatfelvitel a www.somogy.hu/porrog honlapra Civil szervezet és az Önkormányzat által alapított honlap elindítása	Vörös Mátyás	2014.07.31.	7.3.3. táblázat - Fizikai és infokommunikációs akadálymentesítetttség a közlekedésben
5	www.somogy.hu/porrog honlap akadálymentesítése	A települési honlap nem akadálymentes	A fogyatékkal élők számára megeremteni egy olyan felületet, melyet használni tudnak, ezáltal az információkhoz hozzájuthatnak		A honlap akadálymentesítése	Vörös Mátyás	2014.07.31.	7.3.3. táblázat - Fizikai és infokommunikációs akadálymentesítetttség a közlekedésben

### 3. Megvalósítás

#### A megvalósítás előkészítése

Önkormányzatunk az általa fenntartott intézmények vezetői számára feladatul adja és ellenőrzi, a településen működő nem önkormányzati fenntartású intézmények vezetőit pedig partneri viszony során kéri, hogy a Helyi Esélyegyenlőségi Programot valósítsák meg, illetve támogassák.

Önkormányzatunk azt is kéri intézményeitől és partnereitől, hogy vizsgálják meg, és a program elfogadását követően biztosítsák, hogy az intézményük működését érintő, és az esélyegyenlőség szempontjából fontos egyéb közszolgáltatásokat meghatározó stratégiai dokumentumokba és iránymutatásokba épüljenek be és érvényesüljenek az egyenlő bánásmódról és esélyegyenlőségre vonatkozó azon kötelezettségek, melyek az önkormányzat Helyi Esélyegyenlőségi Programjában részletes leírásra kerültek.

Önkormányzatunk elvárja, hogy intézményei a Helyi Esélyegyenlőségi Program Intézkedési Tervében szereplő vállalásokról, az őket érintő konkrét feladatokról intézményi szintű akcióterveket és évente cselekvési ütemterveket készítsenek.

Önkormányzatunk a HEP kidolgozására és megvalósítására, továbbá értékelésére, ellenőrzésére és az ennek során nyert információk visszacsatolására, valamint a programba történő beépítésének garantálására Helyi Esélyegyenlőségi Programért Felelős Fórumot hoz létre és működtet.

A fentiekkel kívánjuk biztosítani, hogy az HEP IT-ben vállalt feladatok településünkön maradéktalanul megvalósuljanak.

#### A megvalósítás folyamata

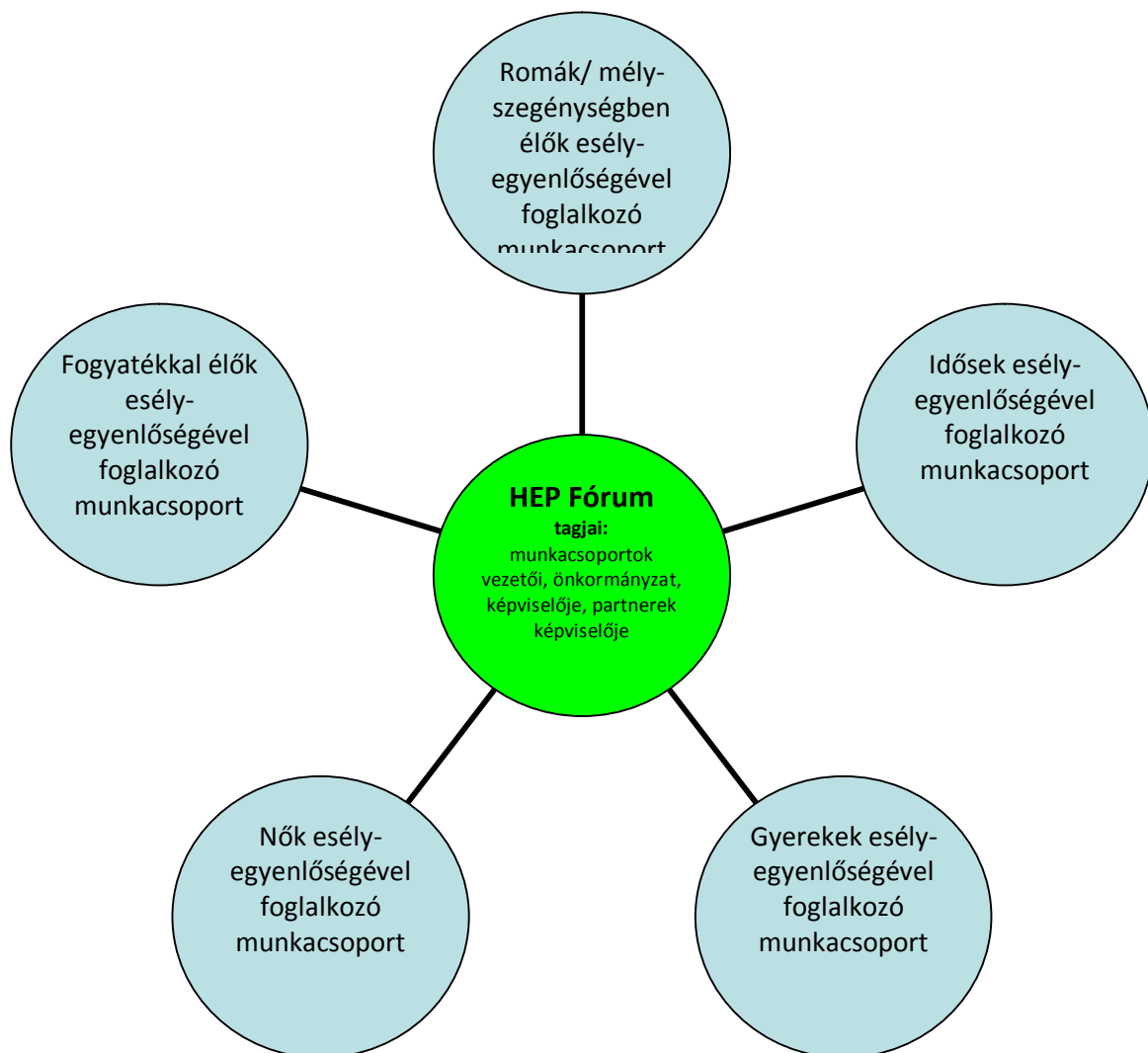
A Helyi Esélyegyenlőségi Programban foglaltak végrehajtásának ellenőrzése érdekében HEP Fórumot hozunk létre.

A HEP Fórum feladatai:

- az HEP IT megvalósulásának figyelemmel kísérése, a kötelezettségek teljesítésének nyomon követése, dokumentálása, és mindezekről a település képviselő-testületének rendszeres tájékoztatása,
- annak figyelemmel kísérése, hogy a megelőző időszakban végrehajtott intézkedések elősegítették-e a kitűzött célok megvalósulását, és az ezen tapasztalatok alapján esetleges új beavatkozások meghatározása
- a HEP IT-ben lefektetett célok megvalósulásához szükséges beavatkozások évenkénti felülvizsgálata, a HEP IT aktualizálása,
- az esetleges változások beépítése a HEP IT-be, a módosított HEP IT előkészítése képviselő-testületi döntésre

- az esélyegyenlőséggel összefüggő problémák megvitatása
- a HEP IT és az elért eredmények nyilvánosság elé tárása, kommunikálása

Az esélyegyenlőség fókuszban lévő célcsoportjaihoz és/vagy kiemelt problématerületekre a terület aktorainak részvételével tematikus munkacsoportokat alakítunk az adott területen kitűzött célok megvalósítása érdekében. A munkacsoportok vezetői egyben tagjai az Esélyegyenlőségi Fórumnak is, a munkacsoportok rendszeresen (minimum évente) beszámolnak munkájukról az Esélyegyenlőségi Fórum számára. A munkacsoportok éves munkatervvel rendelkeznek.



### A HEP Fórum működése:

A Fórum legalább évente, de szükség esetén ennél gyakrabban ülésezik.

A Fórum működését megfelelően dokumentálja, üléseiről jegyzőkönyv készül.

A Fórum javaslatot tesz az HEP IT megvalósulásáról készített beszámoló elfogadására, vagy átdolgoztatására, valamint szükség szerinti módosítására.

A HEP Fórum egy-egy beavatkozási terület végrehajtására felelőst jelölhet ki tagjai közül, illetve újabb munkacsoportokat hozhat létre.



## **Monitoring és visszacsatolás**

A Helyi Esélyegyenlőségi Program megvalósulását, végrehajtását a HEP Fórum ellenőrzi, és javaslatot készít a HEP szükség szerinti aktualizálására az egyes beavatkozási területek felelőseinek, illetve a létrehozott munkacsoportok beszámolóinak alapján.

## **Nyilvánosság**

A program elfogadását megelőzően, a véleménynyilvánítás lehetőségének biztosítása érdekében nyilvános fórumot hívunk össze.

A véleményformálás lehetőségét biztosítja az Helyi Esélyegyenlőségi Program nyilvánosságra hozatala is, valamint a megvalósítás folyamatát koordináló HEP Fórum első ülésének mihamarabbi összehívása.

A nyilvánosság folyamatos biztosítására legalább évente tájékoztatjuk a program megvalósításában elért eredményekről, a monitoring eredményeiről a település döntéshozóit, tisztségviselőit, az intézményeket és az együttműködő szakmai és társadalmi partnerek képviselőit.

A HEP Fórum által végzett éves monitoring vizsgálatok eredményeit nyilvánosságra hozzuk a személyes adatok védelmének biztosítása mellett. A nyilvánosság biztosítására az önkormányzat honlapja, a helyi média áll rendelkezésre. Az eredményekre felhívjuk a figyelmet az önkormányzat és intézményeinek különböző rendezvényein, beépítjük kiadványainkba, a tolerancia, a befogadás, a hátrányos helyzetűek támogatásának fontosságát igyekszünk megértetni a lakossággal, a támogató szakmai és társadalmi környezet kialakítása érdekében.

## **Kötelezettségek és felelősség**

Az esélyegyenlőséggel összefüggő feladatokért az alábbi személyek/csoportok felelősek:

A Helyi Esélyegyenlőségi Program végrehajtásáért az önkormányzat részéről Vörös Mátyás oktatási és kulturális referens felel.:

- Az ő feladata és felelőssége a HEP Fórum létrejöttének szervezése, működésének sokoldalú támogatása, az önkormányzat és a HEP Fórum közötti kapcsolat biztosítása.
- Folyamatosan együttműködik a HEP Fórum vezetőjével.
- Felelősségi körébe tartozó, az alábbiakban felsorolt tevékenységeit a HEP Fórum vagy annak valamely munkacsoportjának bevonásával és támogatásával végzi. Így
  - Felel azért, hogy a település minden lakója és az érintett szakmai és társadalmi partnerek számára elérhető legyen a Helyi Esélyegyenlőségi Program.
  - Figyelemmel kíséri azt, hogy az önkormányzat döntéshozói, tisztségviselői és intézményeinek dolgozói megismerik és követik a HEP-ben foglaltakat.

- Támogatnia kell, hogy az önkormányzat, illetve intézményeinek vezetői minden ponton megkapják a szükséges felkészítést és segítséget a HEP végrehajtásához.
- Kötelessége az egyenlő bánásmód elvét sértő esetekben meg tennie a szükséges lépéseket, vizsgálatot kezdeményezni, és a jogsértés következményeinek elhárításáról intézkedni

A HEP Fórum vezetőjének feladata és felelőssége:

- a HEP IT megvalósításának koordinálása (a HEP IT-ben érintett felek tevékenységének összehangolása, instruálása),
- a HEP IT végrehajtásának nyomon követése,
- az esélyegyenlőség sérülésére vonatkozó esetleges panaszok kivizsgálása az önkormányzat felelőssével közösen
- a HEP Fórum összehívása és működtetése.

A település vezetése, az önkormányzat tisztségviselői és a települési intézmények vezetői

- felelősek azért, hogy ismerjék az egyenlő bánásmódra és esélyegyenlőségre vonatkozó jogi előírásokat, biztosítsák a diszkriminációmentes intézményi szolgáltatásokat, a befogadó és toleráns légkört, és megragadjanak minden alkalmat, hogy az esélyegyenlőséggel kapcsolatos ismereteiket bővítő képzésen, egyéb programon részt vegyenek.
- Felelőségük továbbá, hogy ismerjék a HEP IT-ben foglaltakat és közreműködjenek annak megvalósításában.
- Az esélyegyenlőség sérülése esetén hivatalosan jelezzék azt a HEP IT kijelölt irányítóinak.
- Az önkormányzati intézmények vezetői intézményi akciótervben gondoskodjanak az Esélyegyenlőségi Programban foglaltaknak az intézményükben történő maradéktalan érvényesüléséről.

Minden, az önkormányzattal és annak intézményeivel szerződéses viszonyban álló, számukra szolgáltatást nyújtó fél felelőssége, hogy megismerje a HEP IT-t, magára nézve kötelezőként kövesse azt, és megfeleljen az elvárásainak, amelyre vonatkozó passzust a jövőben bele kell foglalni a szerződésbe. Szükséges továbbá, hogy a jogszabály által előírt feladat-megosztás, együttműködési kötelezettség alapján a települési önkormányzattal kapcsolatban álló szereplők ismerjék a HEP-ot, annak megvalósításában aktív szerepet vállaljanak. (Ld. pl. a köznevelési intézmények fenntartása és működtetése.)

### **Érvényesülés, módosítás**

Amennyiben a kétévente előírt – de ennél gyakrabban, pl. évente is elvégezhető - felülvizsgálat során kiderül, hogy a HEP IT-ben vállalt célokat nem sikerül teljesíteni, a HEP Fórum 30 napon belül jelentést kér a beavatkozási terület felelősétől, amelyben bemutatja az indikátorok teljesülése elmaradásának okait, és a beavatkozási tevékenységek korrekciójára, kiegészítésére vonatkozó intézkedési tervjavaslatát annak érdekében, hogy a célok teljesíthetők legyenek. A HEP Fórum a beszámolót a benyújtástól számított 30 napon belül megtárgyalja és javaslatot tesz az önkormányzat képviselőtestületének a szükséges intézkedésekre.

A program szándékos mulasztásból fakadó nem teljesülése esetén az HEP IT végrehajtásáért felelős személy intézkedik a felelős(ök) meghatározásáról, és – szükség esetén – felelősségre vonásáról.

Az egyenlő bánásmód elvét sértő esetekben az HEP IT végrehajtásáért felelős személy megteszi a szükséges lépéseket, vizsgálatot kezdeményez, és intézkedik a jogsértés következményeinek elhárításáról.

Az HEP IT-t mindenképp módosítani szükséges, ha megállapításaiban lényeges változás következik be, illetve amennyiben a tervezett beavatkozások nem elegendő módon járulnak hozzá a kitűzött célok megvalósításához.

#### **4. Elfogadás módja és dátuma**

I. Porrog Község Helyi Esélyegyenlőségi Programjának szakmai és társadalmi vitája megtörtént. Az itt született észrevételeket a megvitatást követően a HEP Intézkedési Tervébe beépítettük.

III. Ezt követően Porrog Község Képviselő-testülete a Helyi Esélyegyenlőségi Programot (melynek része az Intézkedési Terv) megvitatta és ...../2013 KT. számú határozatával elfogadta.

Mellékletek:

Dátum

Aláírás

Csurgó Város Önkormányzat Helyi Esélyegyenlőségi Programjának partnerei ismerik a Helyi Esélyegyenlőségi Programot, és annak megvalósításában tevékenyen részt kívánnak venni.

Dátum

Partner aláírás

Dátum

Partner aláírás

Dátum

Partner aláírás

## HEP elkészítési jegyzék<sup>2</sup>

NÉV <sup>3</sup>	HEP részei <sup>4</sup>										Aláírás <sup>5</sup>
	1	2	3	4	5	6	7	8	9	10	
Porrogi Nemzetiségi Roma Önkormányzat	R É T E	R É T E	R É T E	R É T E	R É T E	R É T E	R É T E	R É T E	R É T E	R É T E	
Porrogi Aprajafalva Óvoda	R É T E	R É T E	R É T E	R É T E	R É T E	R É T E	R É T E	R É T E	R É T E	R É T E	
Gyöngyvirág Nyugdíjas Klub	R É T E	R É T E	R É T E	R É T E	R É T E	R É T E	R É T E	R É T E	R É T E	R É T E	
Csurgó Kistérségi Járóbeteg-Szakellátó Központ	R É T E	R É T E	R É T E	R É T E	R É T E	R É T E	R É T E	R É T E	R É T E	R É T E	
Csurgó Kistérségi Családsegítő és Gyermekjóléti Szolgálat	R É T E	R É T E	R É T E	R É T E	R É T E	R É T E	R É T E	R É T E	R É T E	R É T E	
KLIK Csurgói Tankerület	R É T E	R É T E	R É T E	R É T E	R É T E	R É T E	R É T E	R É T E	R É T E	R É T E	

<sup>2</sup> Ez a jegyzék – mint a HEP melléklete – szakmailag is bizonyítja, hogy a HEP széleskörű egyetértésen és közös munkán alapul, és nem kizárólagosan egy „partneri aláírással” igazolt dokumentum

<sup>3</sup> A jegyzék soronként jelöli a HEP elkészítési folyamatban résztvevő személyeket, intézményeket, partnereket.

<sup>4</sup> A jegyzék oszlopaiba kerülnek a HEP egyes tartalmi részei, ahol az adott betű karikázásával jelezni lehet, hogy az adott személy, intézmény, partner az elkészítésben részt vett, észrevételezett, támogatta, ellenezte.

**R= részt vett, É= észrevételezte, T=támogatta, E= ellenezte.**

<sup>5</sup> Az adott partner aláírásával hitelesíti a sorban jelölt részvételét a HEP elkészítési folyamatban.

Porrog és környéke Egészség Egyesület	R É T E	R É T E	R É T E	R É T E	R É T E	R É T E	R É T E	R É T E	R É T E	R É T E	
Csurgói Városi Iskolák	R É T E	R É T E	R É T E	R É T E	R É T E	R É T E	R É T E	R É T E	R É T E	R É T E	
Napsugár Szociális Intézmény	R É T E	R É T E	R É T E	R É T E	R É T E	R É T E	R É T E	R É T E	R É T E	R É T E	
Csurgó Kistérségi Járóbeteg-Szakellátó Központ	R É T E	R É T E	R É T E	R É T E	R É T E	R É T E	R É T E	R É T E	R É T E	R É T E	
Csurgó Városi Szociális Intézmény	R É T E	R É T E	R É T E	R É T E	R É T E	R É T E	R É T E	R É T E	R É T E	R É T E	
Vöröskereszt Csurgói Kirendeltsége	R É T E	R É T E	R É T E	R É T E	R É T E	R É T E	R É T E	R É T E	R É T E	R É T E	