


Helyi Esélyegyenlőségi Program

SOMOGYCSICSÓ KÖZSÉG
ÖNKORMÁNYZATA



2018-2023.

Tartalom

Helyi Esélyegyenlőségi Program (HEP)	3
Bevezetés	3
A település bemutatása	3
Értékeink, küldetésünk.....	8
Célok.....	8
A Helyi Esélyegyenlőségi Program Helyzetelemzése (HEP HE)	10
1. Jogszabályi háttér bemutatása	10
2. Stratégiai környezet bemutatása.....	11
3. A mélyszegénységben élők és a romák helyzete, esélyegyenlősége.....	12
4. A gyermekek helyzete, esélyegyenlősége, gyermekszegénység.....	32
5. A nők helyzete, esélyegyenlősége.....	43
6. Az idősek helyzete, esélyegyenlősége	47
7. A fogyatékkal élők helyzete, esélyegyenlősége	52
8. Helyi partnerség, lakossági önszerveződések, civil szervezetek és for-profit szereplők társadalmi felelősségvállalása	55
9. A helyi esélyegyenlőségi program nyilvánossága	56
A Helyi Esélyegyenlőségi Program Intézkedési Terve (HEP IT).....	57
1. A HEP IT részletei	57
A helyzetelemzés megállapításainak összegzése.....	57
A beavatkozások megvalósítói	58
Jövőképünk.....	59
Az intézkedési területek részletes kifejtése	60
2. Összegző táblázat - A Helyi Esélyegyenlőségi Program Intézkedési Terve (HEP IT).....	67
3. Megvalósítás	70
A megvalósítás előkészítése	70
A megvalósítás folyamata	70
Monitoring és visszacsatolás	72
Nyilvánosság	72
Érvényesülés, módosítás.....	73
4. Elfogadás módja és dátuma.....	75

Helyi Esélyegyenlőségi Program (HEP)

Bevezetés

Összhangban az Egyenlő Bánásmódról és az Esélyegyenlőség Előmozdításáról szóló 2003. évi CXXV. törvény, a helyi esélyegyenlőségi programok elkészítésének szabályairól és az esélyegyenlőségi mentorokról szóló 321/2011. (XII. 27.) Korm. rendelet és a helyi esélyegyenlőségi program elkészítésének részletes szabályairól szóló 2/2012. (VI. 5.) EMMI rendelet rendelkezéseivel, Somogyicsicsó Község Önkormányzata Esélyegyenlőségi Programban rögzíti az esélyegyenlőség érdekében szükséges feladatokat.

Az önkormányzat vállalja, hogy az elkészült és elfogadott Esélyegyenlőségi Programmal összehangolja a település más dokumentumait¹, valamint az önkormányzat fenntartásában lévő intézmények működtetését. Vállalja továbbá, hogy az Esélyegyenlőségi Program elkészítése során bevonja partneri kapcsolatrendszerét, különös tekintettel a köznevelés állami és nem állami intézményfenntartóira.

Jelen helyzetelemzés az Esélyegyenlőségi Program megalapozását szolgálja.

A település bemutatása

Somogyicsicsó 153 lelkes kistelepülés, mely a Belső-Somogyi dombságon helyezkedik el Csurgó közelében.

Első ismert okleveles említése 1329-ből származik Chyohow alakban. A feljegyzések szerint 1369-ben királyi jobbágyok lakták Csicsav-nak nevezték a települést. Ekkor a Kanizsai család birtokolta a falut. A 14. században már templommal rendelkezett, melyet Szent György tiszteletére emeltek. Az 1536 és 1550 között Nádas Tamás volt a birtokos. 1567-ben a törökök elpusztították a falut, akkor pusztaként említik. 1726-tól az Inkey család tulajdonába került a vidék. Százötven évvel később, 1870-ben a település 42 házában 439-en laktak. 1910-es népszámláláskor 748, 1941-ben pedig 720 lakót tartottak nyilván. Az 1872-es közigazgatási beosztáskor a csurgói járásban az Iharosberényi körjegyzőséghez tartozott. 1907-ben Csicsó nevét Somogyicsicsóvá változtatták.

A lakosság római katolikus és evangélikus vallású. A középkori templom 14. században épült, a mai római katolikus templom 1867 és 1869 között készült el, melyet Szent Vendel tiszteletére szenteltek fel. A településhez tartozó Csicsópusztán egy időben laktanya állt. A falu sokáig a csurgói körjegyzőséghez tartozott, 2013. január 1-től Somogyicsicsó a Csurgói Közös Önkormányzati Hivatalhoz tartozik.

A község temetőjében a II. világháborúban elesett bolgár katonák sírjait gondozza a lakosság és az önkormányzat. A település közigazgatási területe 1219 ha, ebből 1192 ha külterület és 41 ha belterület. A település területei nagyobb részt erdő illetve mezőgazdasági művelés alatt állnak.

¹ Költségvetési koncepció, Gazdasági program, Szolgáltatástervezési koncepció, Településfejlesztési stratégia, Településrendezési terv, Településszerkezeti terv, Településfejlesztési koncepció

Somogyicsicsó az ÉTT védelméről szóló 2/2002-es KöM-FVM rendelet alapján érzékeny természeti területen fekszik. A település határain belül több vízfelület található (halastavak 10 db, Tekeres-berki patak, Titok-berki patak).

Levegőtisztosítást okozó üzem, vagy közlekedési forgalom a település területén nincs. Rendszeres zajt vagy rezgést okozó terhelő forrás a megengedett szint alatt van.

A településen található jelentősebb zöld területek egyike a 2006-ra kialakított foci pálya.

A falunak csak rendezési terve készült, de kezelési terve nem a védett területeire. Országosan védett területe nincsen, azonban a halastavak több védett madárfajnak adnak otthont.

Demográfiai helyzet bemutatása

Összességében megállapítható, hogy Somogyicsicsó lakosságszáma 2012-2016 között folyamatosan csökkent. A csökkenés legfőbb oka az országosan is tapasztalható születések számának visszaesése volt. Örömteli, hogy 2017-es évben a lakosságszám növekedésnek indult.

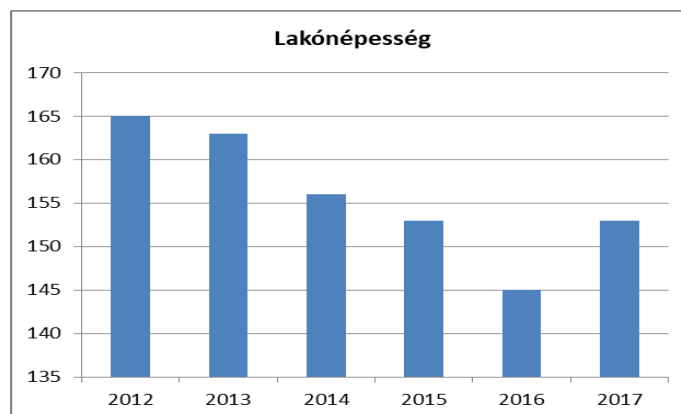
A településről való kifelé nyitás, munkába ingázás lehetőségét nagyon megnehezíti a település földrajzi elhelyezkedése, valamint az, hogy tömegközlekedési eszközök közül csak autóbusszal érhető el a falu.

1. számú táblázat - Lakónépesség száma az év végén

Év	Fő	Változás
2012	165	bázis év
2013	163	98,8%
2014	156	95,7%
2015	153	98,1%
2016	145	94,8%
2017	153	105,5%

Forrás: TeIR, KSH-TSTAR

1. ábra - Lakónépesség száma az év végén



Forrás: TeIR, KSH-TSTAR

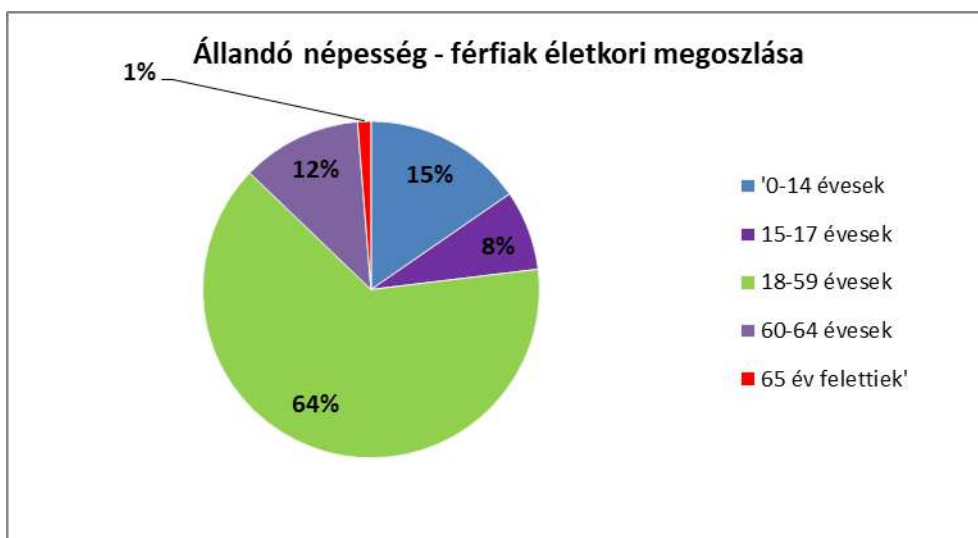
Somogyicsicsó Község állandó népességszáma 2016-ban 168 fő. Az állandó népesség a korcsoportonkénti megoszlását vizsgálva szembevetendő, hogy a 18-59 éves nők és férfiak képviselik a legnagyobb hányadot, amely 60 %-os arányt jelent. Mindez sajnos megfelel az országos átlagnak. Nemenként vizsgálva az adott korosztályt, megállapítható, hogy a nők 2 %-al többen vannak, mint a férfiak. Az állandó népességből a nők vonatkozásában a 15-17 év közötti korosztály, valamint a 60-64 éves korosztály jelenik meg a legkisebb arányban. Férfiak esetén a 65 év feletti népesség és a 15-17 év közötti korosztály száma alacsony. Örömteli, hogy a fiatalok (0-14 éves) aránya jóval magasabb, mint a 65 év feletti népességé.

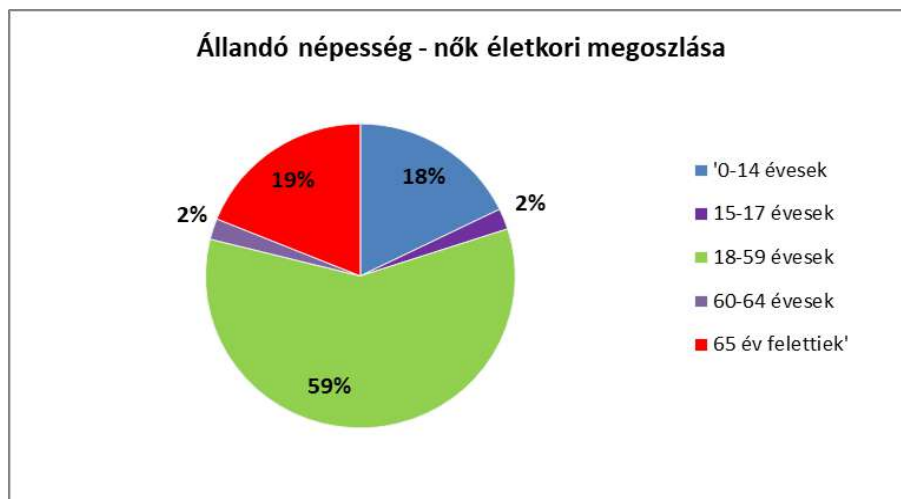
2.1. számú táblázat - Állandó népesség összetétele nemek és korcsoportok szerint (a 2016-os év adatai)

Korcsoport	Fő			Az állandó népességből a megfelelő korcsoportú nők és férfiak aránya (%)	
	Férfiak	Nők	Összesen	Férfiak	Nők
Állandó népesség száma	78	90	168	46,43%	53,57%
0-2 évesek			3		
0-14 éves	12	16	28	7,14%	9,52%
15-17 éves	6	2	8	3,57%	1,19%
18-59 éves	50	53	103	29,76%	31,55%
60-64 éves	9	2	11	5,36%	1,19%
65 év feletti	1	17	18	0,60%	10,12%

Forrás: TeIR, KSH-TSTAR

2. ábra- Állandó népesség





Forrás: TeIR, KSH-TSTAR

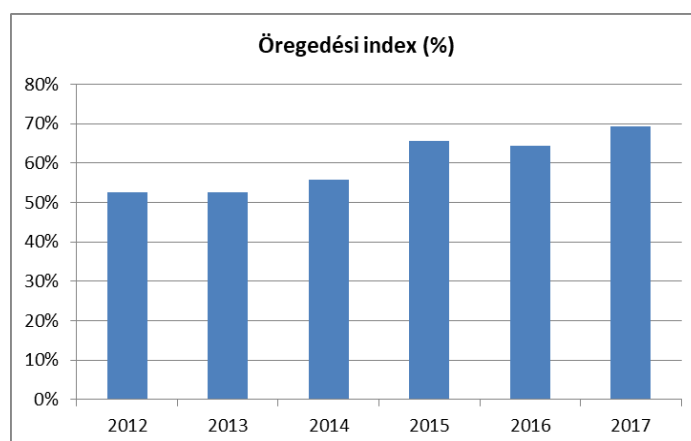
A lenti táblázatból megállapítható, hogy Somogyecsién a 65 év feletti állandó lakosok száma 2013-tól évről évre csökken. Sajnos a 0-14 éves korcsoportba tartozók száma a 2013- as évhez képest is folyamatosan csökken. Ennek következményeként a településre az előregedő korfa a jellemző.

3. számú táblázat - Öregedési index

Év	65 év feletti állandó lakosok száma (fő)	0-14 éves korú állandó lakosok száma (fő)	Öregedési index (%)
2012	20	38	52,63%
2013	21	40	52,50%
2014	19	34	55,88%
2015	19	29	65,52%
2016	18	28	64,29%
2017	18	26	69,23%

Forrás: TeIR, KSH-TSTAR

3. ábra - Öregedési index



Forrás: TeIR, KSH-TSTAR

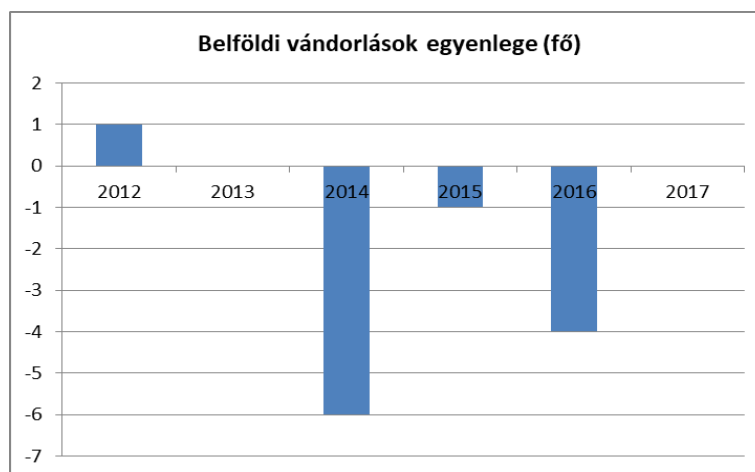
4. számú táblázat - Belföldi vándorlások

Év	Állandó jellegű odavándorlás	Elvándorlás	Egyenleg	Állandó oda-, és elvándorlások különbségének 1000 állandó lakosra vetített száma
2012	8	7	1	5,3
2013	3	3	0	0
2014	8	14	-6	-33,9
2015	7	8	-1	-5,75
2016	11	15	-4	-23,81
2017			0	

Forrás: TeIR, KSH-TSTAR

A belföldi vándorlások szemléltetését a 2012 és 2016 közötti időszakban tudjuk vizsgálni. 2013-ban ugyanannyi volt az elvándorló, mint az odavándorló, 2012-ben több volt az odavándorló 1 fővel, mint az elvándorló. Megfigyelhető, hogy az elvándorlás 2014-től nagyobb volt mint az odavándorlás. A településre a bevándorlók jelentős részét képezik azok akik a szomszédos községből költöznek át (anyagi szempontokat figyelembe véve) majd oda visszaköltöznek, így ezek a családok a bevándorlók és elvándorlók oldalán is jelentkeznek az évek folyamán.

4. ábra - Belföldi vándorlások



Forrás: TeIR, KSH-TSTAR

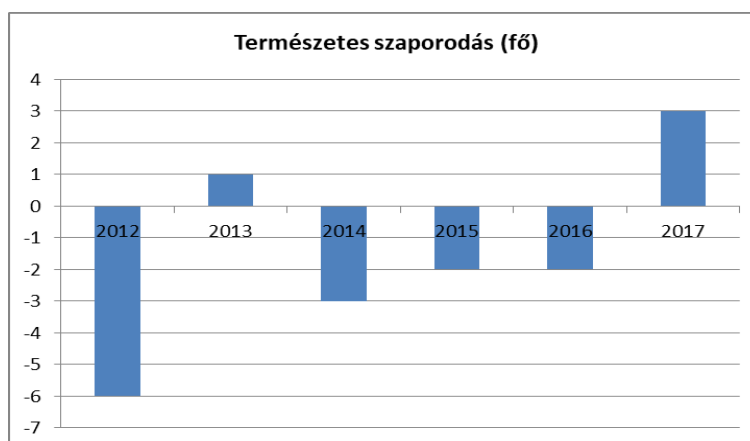
5. számú táblázat - Természetes szaporodás

Év	Élveszületések száma	Halálozások száma	Természetes szaporodás (fő)
2012	0	6	-6
2013	3	2	1
2014	1	4	-3
2015	0	2	-2
2016	2	4	-2
2017	3		3

Forrás: TeIR, KSH-TSTAR

A természetes szaporodás tekintetében a halálozások száma 2013-as év kivételével sajnos minden évben magasabb mint az élve születések száma. Az élve születések számát tekintve szomorú adat, hogy 2012-ben és 2015-ben egy gyermek sem született. A születésszám növekedésére égetően szükség volna, országos szinten is.

5. táblázat – Természetes szaporodás



Forrás: TeIR, KSH-TSTAR

Értékeink, küldetésünk

Az esélyegyenlőség minden állampolgár számára fontos érték. Küldetésünk, hogy olyan beavatkozásokat tervezzünk, amelyek konkrét elmozdulásokat eredményeznek az esélyegyenlőségi célcsoportokhoz tartozók helyzetének javítása szempontjából.

Célok

A Helyi Esélyegyenlőségi Program átfogó célja

Somogyicsicsó település Önkormányzata az Esélyegyenlőségi Program elfogadásával érvényesíteni kívánja:
az egyenlő bánásmód, és az esélyegyenlőség biztosításának követelményét,

a közszolgáltatásokhoz történő egyenlő hozzáférés elvét,
a diszkriminációmentességet,
szegregációmentességet,
a foglalkoztatás, a szociális biztonság, az egészségügy, az oktatás és a lakhatás területén a helyzetelemzés során feltárt problémák komplex kezelése érdekében szükséges intézkedéseket. A köznevelési intézményeket – az óvoda kivételével – érintő intézkedések érdekében együttműködik az intézményfenntartó központ területi szerveivel (tankerülettel).

A HEP helyzetelemző részének célja

Elsődleges célunk számba venni a 321/2011. (XII. 27.) Korm. rendelet 1. § (2) bekezdésében nevesített, esélyegyenlőségi szempontból fókuszban lévő célcsoportokba tartozók számát és arányát, valamint helyzetét a településen.

E mellett célunk a célcsoportba tartozókra vonatkozóan áttekinteni a szolgáltatásokhoz történő hozzáférésük alakulását, valamint feltárni az ezeken a területeken jelentkező problémákat.

További célunk meghatározni az e csoportok esélyegyenlőségét elősegítő feladatokat, és azokat a területeket, melyek fejlesztésre szorulnak az egyenlő bánásmód érdekében.

A célok megvalósításának lépéseit, azok forrásigényét és végrehajtásuk tervezett ütemezését az HEP IT tartalmazza.

A HEP IT célja

Célunk a helyzetelemzésre építve olyan beavatkozások részletes tervezése, amelyek konkrét elmozdulásokat eredményeznek az esélyegyenlőségi célcsoportokhoz tartozók helyzetének javítása szempontjából.

További célunk meghatározni a beavatkozásokhoz kapcsolódó kommunikációt.

Szintén célként határozzuk meg annak az együttműködési rendszernek a felállítását, amely a programalkotás és végrehajtás során biztosítja majd a megvalósítás, nyomon követés, ellenőrzés-értékelés, kiigazítás támogató strukturális rendszerét, vagyis a HEP Fórumot és a hozzá kapcsolódó tematikus munkacsoportokat.

1. Jogszabályi háttér bemutatása

1.1 A program készítését előíró jogszabályi környezet rövid bemutatása

A helyi esélyegyenlőségi program elkészítését az egyenlő bánásmódról és az esélyegyenlőség előmozdításáról szóló 2003. évi CXXV. törvény (továbbiakban: Ebktv.) előírásai alapján végeztük. A program elkészítésére vonatkozó részletszabályokat a törvény végrehajtási rendeletei,

- a helyi esélyegyenlőségi programok elkészítésének szabályairól és az esélyegyenlőségi mentorokról” szóló 321/2011. (XII.27.) Korm. rendelet „2. A helyi esélyegyenlőségi program elkészítésének szempontjai” fejezete és
- a helyi esélyegyenlőségi program elkészítésének részletes szabályairól szóló 2/2012 (VI.5.) EMMI rendelet

alapján alkalmaztuk, különös figyelmet fordítva a

- a Magyarország helyi önkormányzatairól szóló 2011. évi CLXXXIX. törvény (továbbiakban: Möt.v.)
- a szociális igazgatásról és szociális ellátásokról szóló 1993. évi III. törvény (továbbiakban: Szt.)
- a foglalkoztatás elősegítéséről és a munkanélküliek ellátásáról szóló 1991. évi IV. törvény (továbbiakban: Ft.)
- a nemzetiségek jogairól szóló 2011. évi CLXXIX. törvény (továbbiakban: nemzetiségi törvény)
- az egészségügyről szóló 1997. évi CLIV. törvény (továbbiakban: Eütv.)
- a gyermekek védelméről és a gyámügyi igazgatásról szóló 1997. évi XXXI. törvény (továbbiakban: Gyvt.)
- a nemzeti köznevelésről szóló 2011. évi CXCV. törvény (továbbiakban: Nkntv.)

előírásaira.

1.2 Az esélyegyenlőségi célcsoportokat érintő helyi szabályozás rövid bemutatása.

A Képviselő-testület a helyi szabályozási tevékenysége során az esélyegyenlőségi szempontokat is figyelembe veszi, ezek alapján alkotja rendeleteit.

A szociális és gyermekvédelmi ellátásokhoz való hozzájutást szabályozza a hátrányos helyzetű családok számára a 2/2016. (V.27.) önkormányzati rendelet.

A szociális célú tűzifa támogatást szabályozza 11/2017. (X.20.) önkormányzati rendelet.

A rendeletek az eredményesség és hatékonyság érdekében, a felmerülő igények alapján felülvizsgálatra kerülnek.

2. Stratégiai környezet bemutatása

2.1 Kapcsolódás helyi stratégiai és települési önkormányzati dokumentumokkal, koncepciókkal, programokkal

Somogyicsó Község Önkormányzatának Vagyongazdálkodási Terve tartalmazza azokat a rövid és hosszú távú célokat, melyek a település fejlődéséhez és ezáltal az esélyegyenlőség elvéhez is kapcsolódnak.

2.2 A helyi esélyegyenlőségi program térségi, társulási kapcsolódásainak bemutatása

Somogyicsó község szerves része a Csurgói Kistérségnek. A csurgói körjegyzőséghez tartozott, majd 2013. január elsejétől a Csurgói Közös Önkormányzati Hivatalhoz tartozik, ennek köszönhetően minden Kistérségi tervben szerepel, mely az esélyegyenlőség biztosítását tűzi ki: Foglalkoztatási Stratégia, Közoktatási Esélyegyenlőségi Helyzetelemzés és Intézkedési terv, Csurgói Kistérségi Többcélú Társulás Bűnmegelőzési Koncepció , Somogyicsó Község Önkormányzatának Egészségterve.

2.3 A települési önkormányzat rendelkezésére álló, az esélyegyenlőség szempontjából releváns adatok, kutatások áttekintése, adathiányok kimutatása

A helyzetelemzés alapját szolgáló statisztikai adatokat a TEIR adatbázisból, valamint a helyi nyilvántartásokból gyűjtöttük össze. Felhasználtuk az ágazati beszámolók megállapításait, szakemberek tapasztalatait. Természetesen azoknál az adatoknál, amelyekre nyilvántartás nincs és nem is lehet, ott a 2011.évi népszámlálás adataiból indultunk ki.

3. A mélyszegénységben élők és a romák helyzete, esélyegyenlősége

A statisztikai és segélyezési adatok alapján egyik legsúlyosabb gond a szegénységben élők, közöttük a roma népesség helyzetének fokozatos romlása. Ennek következménye a leszakadás, a kiszorulás az életlehetőségekből mind a tanulás, mind a foglalkoztatás, mind az egészségügyi szolgáltatások területén.

3.1 Jövedelmi és vagyoni helyzet

Jövedelmi helyzet szempontjából az elemzéshez adattáblákat a jogszabály nem ír elő, ezért az alábbi adatterületek figyelembevételével értékeljük a településünkön élők jövedelmi és vagyoni helyzetét.

Az önkormányzat mérje fel az alacsony iskolai végzettségű szülővel rendelkező, egykeresős családok számát és helyzetét. Ennek érdekében konzultáljon az oktatási ágazattal (óvodapedagógusok és tanárok információi olyan iskoláskorú gyerekekről, akiknek az előmenetele a családi körülmények miatt kérdéses), a szociális ágazattal (családsegítők és gyermekjóléti szakemberek – a kritikus helyzetek és a veszélyeztetett gyerekekről itt vannak az információk), és a hh-s, hhh-s adatokat is vesse egybe ezekkel az információkkal (akár a 2013-as szabályozási módosítás előtti adatsorokat is!). Ezek segítségével lehet megállapítani, hogy hányan tartoznak ebbe a körbe, ők hol élnek a településen (pl. egy részük esetleg szegregátumban), és hogy a számuk nő, csökken, vagy stagnál-e.

Annak érdekében, hogy megállítsuk a szegénység újratermelődését, a hátrányos helyzetű gyerekek számára megfelelő támogatást kell nyújtani a tanulási lehetőségek kiaknázásában. Ez minél korábban történik, annál jobb. A tapasztalat azt mutatja, hogy a koragyerekkori fejlesztés az egyenlőtlenségek megszüntetésének egyik hatékony módja. Emellett megfelelő támogatást kell adni a gyermekek és családjuk számára a tanulmányok sikeres befejezéséhez is. Ez magában foglalja az intenzív családtámogatást, illetve olyan célzott második esély programokat, melyek célja a szülők munkaerő-piaci lehetőségeinek javítása. Ezek együttesen eredményezhetik, hogy a szociális helyzetből fakadó hátrányokat a család nem örökíti tovább. A népesség gazdasági helyzete a településen a személyi jövedelemadó-alap mértékével jellemezhető.

3.2 Foglalkoztatottság, munkaerő-piaci integráció

A HEP 1. számú mellékletében elhelyezett táblázatokba gyűjtött adatok, valamint a helyi önkormányzat a foglalkoztatás elősegítéséről és a munkanélküliek ellátásáról szóló 1991. évi IV. törvény (továbbiakban: Ft.) és a MötV-ben foglalt feladatai alapján településünkre jellemző foglalkoztatottságot, munkaerő-piaci lehetőségeket kívánjuk elemezni az elmúlt évek változásainak bemutatásával, a különböző korosztályok, illetve nemek szerinti bontásban. Az elemzést összevetjük térségi és országos adatokkal is.

a) foglalkoztatottak, munkanélküliek, tartós munkanélküliek száma, aránya

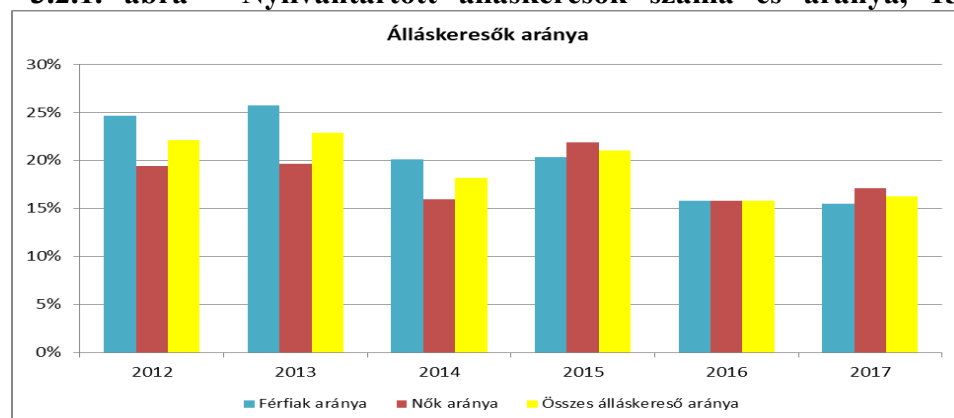
Településünkön az országos átlagot is meghaladó a munkanélküliség, így Somogyicsó a halmozottan hátrányos helyzetű települések közé tartozik. Az aktív lakónépesség több, mint 20 %-a munkanélküli 2012, 2013 és 2015. években. A munkanélküliek száma jelentősen csökkent 2016-ra, több mint 5%-kal, majd kissé emelkedett 0,4 %-kal 2017-re.

3.2.1. számú táblázat - Munkanélküliségi ráta nemek szerint

Év	15-64 év közötti állandó népesség (fő)			Regisztrált munkanélküliek/nyilvántartott álláskeresők száma (fő)					
	Férfi	Nő	Összesen	Férfi		Nő		Összesen	
	Fő	Fő	Fő	Fő	%	Fő	%	Fő	%
2012	66	63	129	16,25	24,6%	12,25	19,4%	29	22,1%
2013	66	61	127	17	25,8%	12	19,7%	29	22,8%
2014	66	58	124	13,25	20,1%	9,25	15,9%	23	18,1%
2015	70	56	126	14,25	20,4%	12,25	21,9%	27	21,0%
2016	65	57	122	10,25	15,8%	9	15,8%	19	15,8%
2017	63	54	117	9,75	15,5%	9,25	17,1%	19	16,2%

Forrás: TeIR, Foglalkoztatási Osztály

3.2.1. ábra - Nyilvántartott álláskeresők száma és aránya, 15-64 évesek száma



Forrás: TeIR, Nemzeti Munkaügyi Hivatal

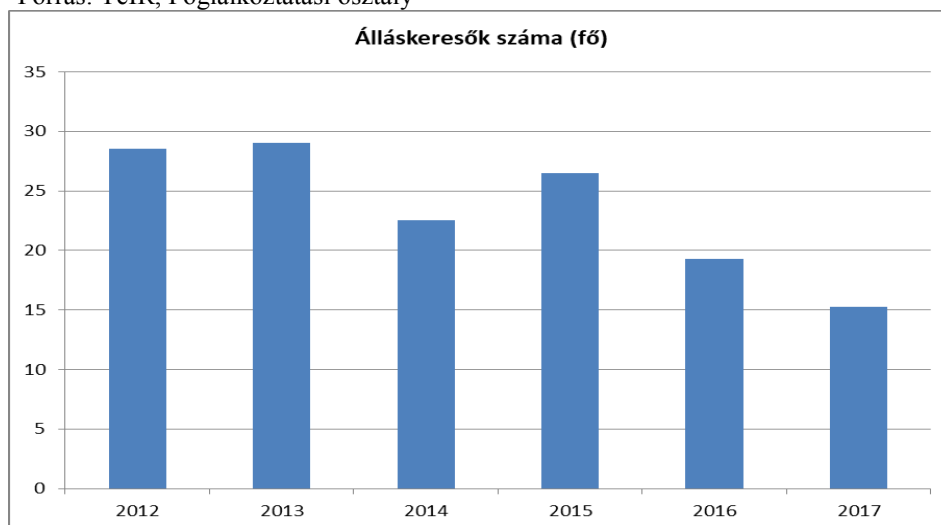
Az aktív korú népességben belül nyilvántartott álláskeresők száma a 2012-2017-es időszakban hullámszerű tendenciát mutat, melyben 2013-ban volt a legmagasabb a munkanélküliek száma. A nemek szerinti megoszlást figyelembe véve a férfiak 2017. év kivételével magasabb arányban jelennek meg, mint a női álláskeresők.

A 3.2.2 táblázatban bemutatott korcsoport szerinti vizsgálat alapján jellemző, hogy a nyilvántartott álláskeresők száma legalacsonyabb a 20 éves és fiatalabb korosztály esetén, amely a korosztály esetében a tanulással eltöltött idő kitolódását jelzi, ennek következtében a fiatalok később kerülnek ki a munkaerőpiacra. A legmagasabb a munkanélküliek száma az 55-59 év közöttiek körében. A nyugdíj előtt álló korosztály nehezebben talál munkát. Megfigyelhető, hogy az összes álláskereső száma csaknem a felére csökkent a vizsgált időszakban.

3.2.2. számú táblázat - Regisztrált munkanélküliek/nyilvántartott álláskeresők száma korcsoportok szerint

Regisztrált munkanélküliek/nyilvántartott álláskeresők száma összesen	Fő összesen	2012	2013	2014	2015	2016	2017
		29	29	23	27	19	15
20 év alatti	Fő	0	0,25	0,25	1,75	0,25	0
	%	0,0%	0,9%	1,1%	6,6%	1,3%	0,0%
20-24 év	Fő	4,25	3,5	0,75	3	1,5	1,75
	%	14,9%	12,1%	3,3%	11,3%	7,8%	11,5%
25-29 év	Fő	2	2,75	3,5	2,5	3,25	1
	%	7,0%	9,5%	15,6%	9,4%	16,9%	6,6%
30-34 év	Fő	2,5	3,25	2,75	1,25	0,75	1
	%	8,8%	11,2%	12,2%	4,7%	3,9%	6,6%
35-39 év	Fő	2,75	3,5	2,5	4,75	2,75	1,25
	%	9,6%	12,1%	11,1%	17,9%	14,3%	8,2%
40-44 év	Fő	4	2,5	3	2,5	2,75	1,75
	%	14,0%	8,6%	13,3%	9,4%	14,3%	11,5%
45-49 év	Fő	4	4,25	1,5	2	2,75	2,5
	%	14,0%	14,7%	6,7%	7,5%	14,3%	16,4%
50-54 év	Fő	3	2,25	1,75	1	0,25	0,75
	%	10,5%	7,8%	7,8%	3,8%	1,3%	4,9%
55-59 év	Fő	5,75	5,75	5,75	5,5	3,25	1,5
	%	20,2%	19,8%	25,6%	20,8%	16,9%	9,8%
59 év feletti	Fő	0,25	1	0,75	2,25	1,75	3,75
	%	0,9%	3,4%	3,3%	8,5%	9,1%	24,6%

Forrás: TeIR, Foglalkoztatási osztály



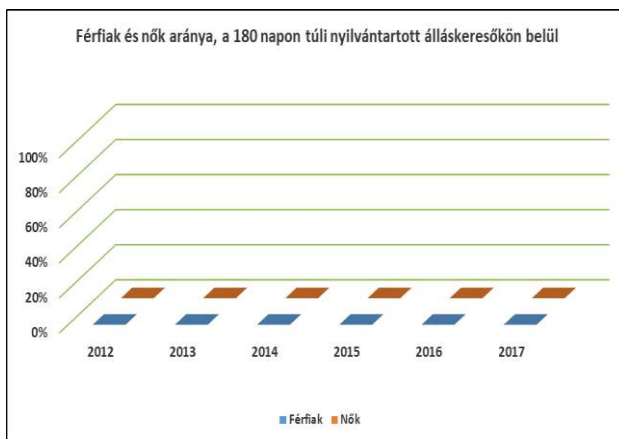
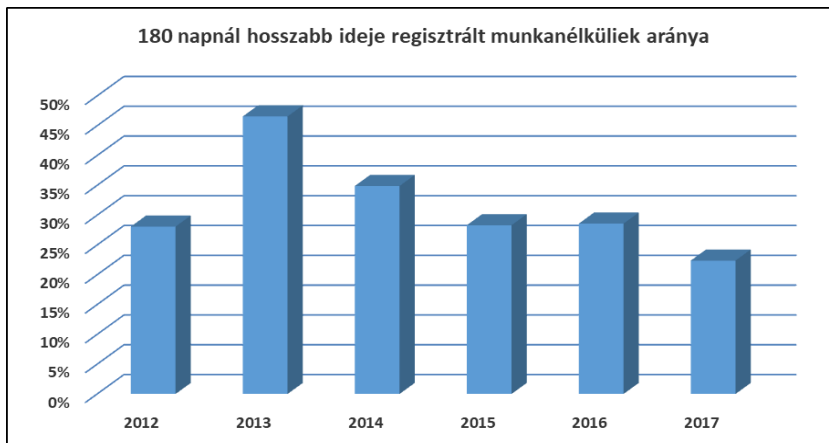
Forrás: TeIR, Nemzeti Munkaügyi Hivatal

Az álláskeresők adatait elemezve fontos vizsgálni a munkanélküliség időtartamát. A statisztikákban a 180 napnál régebbi regisztrálás az egyik fontos mérföldkő. Ezen adatok azt mutatják, hogy azok a munkanélküliek, akik 180 napnál régebben regisztráltak, nehezen tudnak ismét elhelyezkedni. A vizsgált időszakban a 180 napnál régebben regisztrált munkanélküliek aránya 2013-ban a legmagasabb, majd 2015-ig csökken a számuk, 2016-ban kis emelkedés látható, majd ismét csökkenés. Ennek szerinti megoszlásra sajnos nem tudott a Foglalkoztatási Osztály adatot szolgáltatni. Az elhelyezkedési lehetőségek javítására a valós okok és a tényleges helyzet felmérését követően beavatkozásokat szükséges eszközölni, akár foglalkoztatási program, akár átképzés, szakképzés keretében.

3.2.3. számú tábla - A 180 napnál hosszabb ideje regisztrált munkanélküliek/nyilvántartott álláskeresők száma és aránya nemek szerint

Év	180 napnál hosszabb ideje regisztrált munkanélküliek aránya	180 napon túli nyilvántartott álláskeresők száma nemek szerint			Nők és férfiak aránya, a 180 napon túli nyilvántartott álláskeresőkön belül	
	%	Férfi	Nő	Összesen	Férfiak	Nők
2012	28,07			0	#ZÉRÓOSZTÓ!	#ZÉRÓOSZTÓ!
2013	46,55			0	#ZÉRÓOSZTÓ!	#ZÉRÓOSZTÓ!
2014	34,88			0	#ZÉRÓOSZTÓ!	#ZÉRÓOSZTÓ!
2015	28,3			0	#ZÉRÓOSZTÓ!	#ZÉRÓOSZTÓ!
2016	28,57			0	#ZÉRÓOSZTÓ!	#ZÉRÓOSZTÓ!
2017	22,37			0	#ZÉRÓOSZTÓ!	#ZÉRÓOSZTÓ!

Forrás: TeIR, Foglalkoztatási Osztály



b) alacsony iskolai végzettségűek foglalkoztatottsága

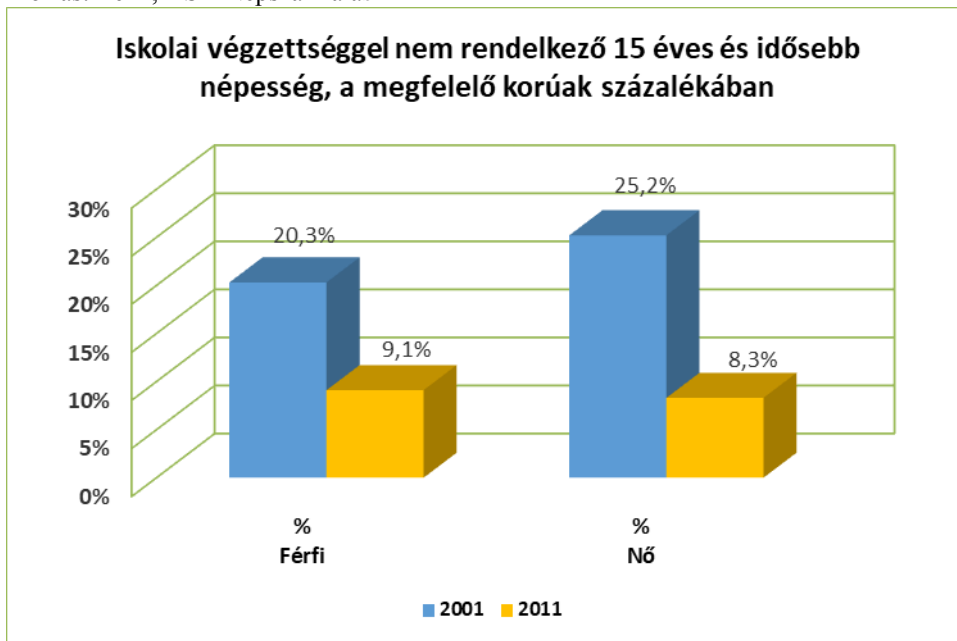
Az iskolai végzettségre vonatkozó statisztikai adatok teljes körű felvételére csak népszámlálások alkalmával kerül sor. A 2011-es népszámlálási adatok tükrében megállapítható, hogy a 15 éves és idősebb lakosság számából nagyobb arányt képviselnek az általános iskolát végzettek, mint azok, akik nem rendelkeznek általános iskolai

végzettséggel. Az általános iskolát végzettek és általános iskolai végzettséggel nem rendelkezők nemenkénti megoszlását figyelembe véve a nők és férfiak esetében is javult a lakosság iskolázottsága. 2001. évhez viszonyítva csökkent a 8 évfolyamot be nem fejező 15 éves vagy idősebb népesség száma a férfiak és nők körében is.

3.2.5. számú táblázat - Alacsonyan iskolázott népesség

Év	Legalább az általános iskola 8. évfolyamát elvégzett 15 éves és idősebb népesség, a megfelelő korúak százalékában		Iskolai végzettséggel nem rendelkező 15 éves és idősebb népesség, a megfelelő korúak százalékában	
	Férfi	Nő	Férfi	Nő
	%	%	%	%
2001	79,7%	74,8%	20,3%	25,2%
2011	90,9%	91,7%	9,1%	8,3%

Forrás: TeIR, KSH Népszámlálás



Forrás: TeIR, KSH Népszámlálás

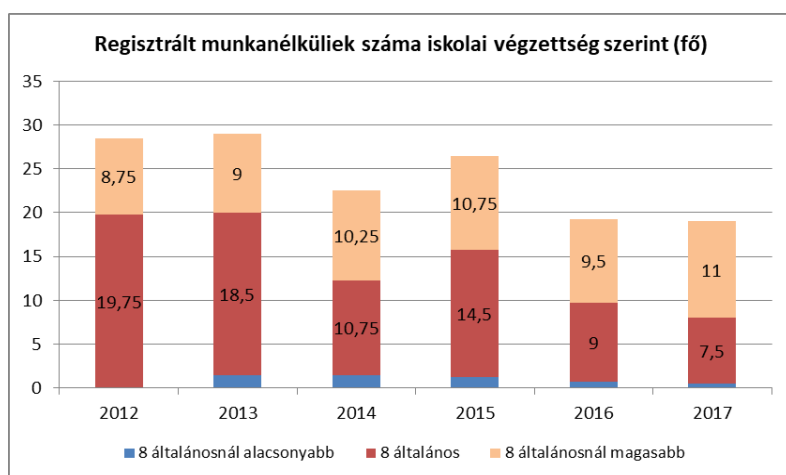
3.2.6. számú táblázat - Regisztrált munkanélküliek/nyilvántartott álláskeresők száma iskolai végzettség szerint

Év	Regisztrált munkanélküliek/nyilvántartott álláskeresők száma összesen	Regisztrált munkanélküliek/nyilvántartott álláskeresők megoszlása iskolai végzettség szerint					
		8 általánosnál alacsonyabb végzettség		Általános iskolai végzettség		8 általánosnál magasabb iskolai végzettség	
		Fő	%	Fő	%	Fő	%
2012	29	0	0,0%	19,75	69,3%	8,75	30,7%
2013	29	1,5	5,2%	18,5	63,8%	9	31,0%
2014	23	1,5	6,7%	10,75	47,8%	10,25	45,6%
2015	27	1,25	4,7%	14,5	54,7%	10,75	40,6%
2016	19	0,75	3,9%	9	46,8%	9,5	49,4%
2017	19	1	2,6%	7,5	39,5%	11	57,9%

Forrás: TeIR, Foglalkoztatási Osztály

A fenti táblázat adataiból arra a megállapításra juthatunk, hogy az alacsony iskolai végzettség miatt jelentős a munkanélküliség a településen, hiszen a munkanélküliek legnagyobb hányada 8 általános iskolai végzettséggel rendelkezik. Ugyanakkor sajnos magas a 8 általánosnál magasabb iskolai végzettséggel rendelkező munkanélküliek száma is. Sajnos az ő számuk évről évre növekszik. 2017-ben már majdnem eléri a 60%-ot. Ugyanakkor az általános iskolai végzettséggel rendelkező munkanélküliek száma hullámzó. 2014-ig csökken a számuk, majd emelkedik, utána megint jelentősen csökken.

3.2.6. ábra - Regisztrált munkanélküliek száma iskolai végzettség szerint



Forrás: TeIR, Nemzeti Munkaügyi Hivatal

Arányában véve megállapítható, hogy az utóbbi évek során jelentős mértékű változás nem történt, ezért elengedhetetlen a vizsgált csoport helyzetének javítása.

3.2.7. számú táblázat - Felnőttoktatásban résztvevők

Év	Általános iskolai felnőttoktatásban tanulók száma	8. évfolyamot eredményesen befejezte a felnőttoktatásban	
	Fő	Fő	%
2012	0	0	#ZÉRÓOSZTÓ!
2013	0	0	#ZÉRÓOSZTÓ!
2014	0	0	#ZÉRÓOSZTÓ!
2015	0	0	#ZÉRÓOSZTÓ!
2016	0	0	#ZÉRÓOSZTÓ!
2017	0	0	#ZÉRÓOSZTÓ!

Forrás: TeIR, Területi Államháztartási és Közigazgatási Információs Szolgálat (TÁKISZ)

A településen a vizsgált időszakban nem volt általános iskolai felnőttoktatásban járó tanuló.

3.2.8. számú táblázat - Felnőttoktatásban résztvevők száma középfokú iskolában

Év	Középfokú felnőttoktatásban résztvevők összesen	Szakiskolai felnőttoktatásban résztvevők száma		Szakközépiskolai felnőttoktatásban résztvevők száma		Gimnáziumi felnőttoktatásban résztvevők		Középfokú iskolai tanulók száma a felnőttoktatásban
	Fő	Fő	%	Fő	%	Fő	%	Fő
2012	#ÉRTÉK!	NA	#ÉRTÉK!	NA	#ÉRTÉK!	NA	#ÉRTÉK!	NA
2013	#ÉRTÉK!	NA	#ÉRTÉK!	NA	#ÉRTÉK!	NA	#ÉRTÉK!	NA
2014	#ÉRTÉK!	NA	#ÉRTÉK!	NA	#ÉRTÉK!	NA	#ÉRTÉK!	NA
2015	#ÉRTÉK!	NA	#ÉRTÉK!	NA	#ÉRTÉK!	NA	#ÉRTÉK!	NA
2016	#ÉRTÉK!	NA	#ÉRTÉK!	NA	#ÉRTÉK!	NA	#ÉRTÉK!	NA
2017	#ÉRTÉK!	NA	#ÉRTÉK!	NA	#ÉRTÉK!	NA	#ÉRTÉK!	NA

Forrás: TeIR,

A településen a vizsgált időszakban nem volt középfokú felnőttoktatásban résztvevő tanuló.

c) közfoglalkoztatás

Somogyicsicsó Község Önkormányzata kiemelten kezeli a közmunkaprogramot, hiszen a munkanélküliség arányának csökkentését megcélzó állami kezdeményezés az egyetlen, mellyel jelenleg a település nagyobb önerő nélkül tudja mérsékelni a helyi szinten fellépő magas munkanélküliséget.

d) a foglalkoztatáshoz való hozzáférés esélyének mobilitási, információs és egyéb tényezői (pl. közlekedés, potenciális munkalehetőségek, tervezett beruházások, lehetséges vállalkozási területek, helyben/térségben működő foglalkoztatási programok stb.)

Somogyicsicsó település a körzetközponti szerepet betöltő Csurgó városától mintegy 10 km- re fekszik, így személyautóval kb. 10 perc alatt elérhető.

A településre közúti tömegközlekedésen elég nehézkes eljutni. Önálló vasútállomással nem rendelkezik, a legközelebbi vasútállomás Csurgón, illetve Szentán található. Az emberek jelentős része naponta útra kel és iskolába, munkába jár innen, elsősorban Csurgóra, illetve Nagykanizsára.

A településen a legjelentősebb foglalkoztató a Csicsó Pig Zrt., valamint az önkormányzat, aki a közmunka programok lehetőségét kihasználva biztosít munkát az embereknek.

e) fiatalok foglalkoztatását és az oktatásból a munkaerőpiacra való átmenetet megkönnyítő programok a településen; képzéshez, továbbképzéshez való hozzáférésük

A település fiataljai a Csurgón működő szakközépiskolába járnak. A szakközépiskolák tanulóinak gyakorlati lehetőséget helyi szinten nem tudnak biztosítani. Ezért el kell járniuk Csurgóra vagy messzebb Nagykanizsára.

A szakközépiskolai képzés során a fiatalok: hegesztő, mezőgazdasági gépszerelő, autószerelő, ipari gépész, családi gazdálkodó szakmákat sajátíthatnak el. Érettségire épülő oktatás keretében: pedagógiai és családsegítő munkatárs, szociális gondozó képzések zajlanak.

f) munkaerő-piaci integrációt segítő szervezetek és szolgáltatások feltérképezése (pl. felnőttképzéshez és egyéb munkaerő-piaci szolgáltatásokhoz való hozzáférés, helyi foglalkoztatási programok)

Jelenleg a járáson belül a Foglalkoztatási Osztály az, mely a foglalkoztatással foglalkozik.

g) mélyszegénységben élők és romák települési önkormányzati saját fenntartású intézményekben történő foglalkoztatása

A település lehetőséget biztosít a közfoglalkoztatás keretében a mélyszegénységben élők és romák számára is munkavégzésre.

Sajnos önerőből más munkalehetőséget nem képes az önkormányzat teremteni számukra.

h) hátrányos megkülönböztetés a foglalkoztatás területén

A településen nem jellemző a hátrányos megkülönböztetés, minden társadalmi rétegben élő ember munkalehetőséget kaphat.

3.3 Pénzbeli és természetbeni szociális ellátások, aktív korúak ellátása, munkanélküliséghez kapcsolódó támogatások

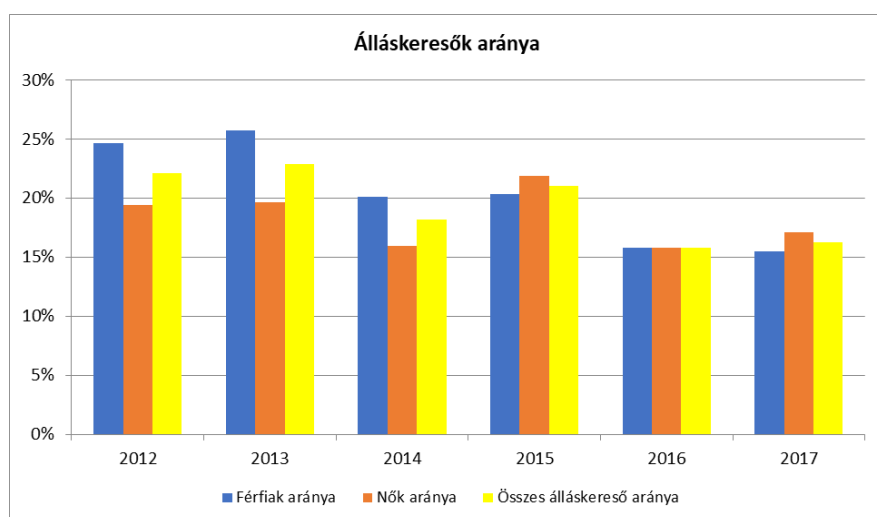
Álláskeresési segélyben az aktív korúak alacsony százaléka részesül. 2014-2016. között nem részesült senki álláskeresési segélyben.

3.3.1. számú táblázat - Álláskeresési segélyben részesülők száma

Év	15-64 év közötti állandó népesség száma	Álláskeresési segélyben részesülők (fő) -	Álláskeresési segélyben részesülők %
2012	129	1	0,8%
2013	127	1	0,8%
2014	124	0	0,0%
2015	126	0	0,0%
2016	122	0	0,0%
2017	117	1	0,9%

Forrás: TeIR,
Foglalkoztatási Osztály

3.3.1. ábra - Álláskeresési segélyben részesülők száma



Forrás: TeIR, Nemzeti Munkaügyi Hivatal

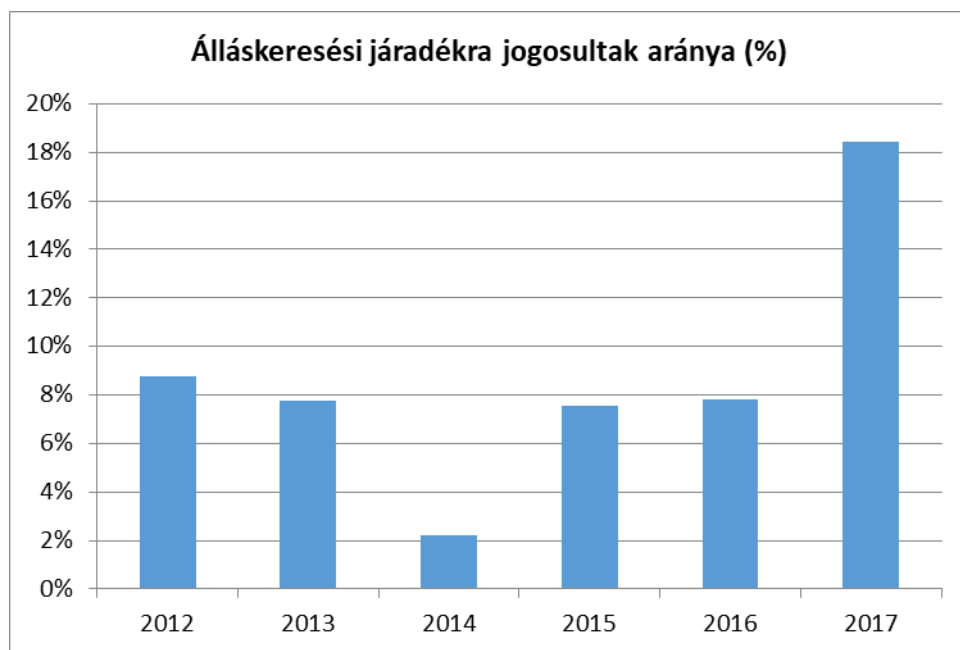
2012-től az álláskeresési járadék rendszere megváltozott, folyósításának időtartama jelentősen csökkent, és összege is változott. Álláskeresési járadék illeti meg azt, aki álláskereső, az álláskeresővé válását megelőző négy éven belül legalább háromszázhatvanöt nap munkaviszonnal rendelkezik, rokkantsági, baleseti rokkantsági nyugdíjra nem jogosult, továbbá táppénzben nem részesül és munkát akar vállalni, de önálló álláskeresése nem vezetett eredményre, és számára az állami foglalkoztatási szerv sem tud megfelelő munkahelyet felajánlani. A vizsgált időszakban hullámzó az álláskeresési járadékra jogosultak száma. 2017-ben a legmagasabb a számuk.

3.3.2. számú táblázat - Járadékra jogosult regisztrált munkanélküliek/nyilvántartott álláskeresők száma

Év	Regisztrált munkanélküliek/nyilvántartott álláskeresők száma	Álláskeresési járadékra jogosultak	
	Fő	Fő	%
2012	29	2,5	8,8%
2013	29	2,25	7,8%
2014	23	0,5	2,2%
2015	27	2	7,5%
2016	19	1,5	7,8%
2017	19	3,5	18,4%

Forrás: TeIR, Nemzeti Munkaügyi Hivatal

3.3.2. számú táblázat - Járadékra jogosultak száma

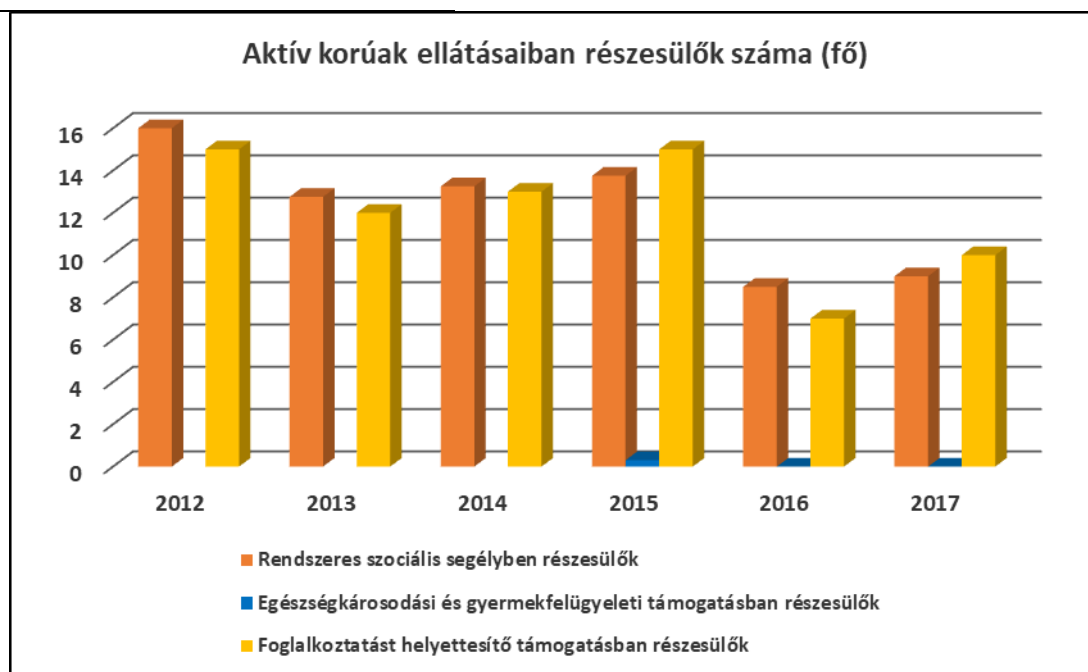


Forrás: TeIR, Foglalkoztatási Osztály

3.3.3. számú táblázat - Aktív korúak ellátása - Rendszeres szociális segélyben, egészségkárosodási és gyermekfelügyeleti támogatásban, valamint foglalkoztatást helyettesítő támogatásban részesítettek száma

Év	Rendszeres szociális segélyben részesített regisztrált munkanélküliek száma (negyedévek átlaga) (2015. február 28-tól az ellátás megszűnt, vagy külön vált EGYT-re és FHT-ra)	Egészségkárosodási és gyermekfelügyeleti támogatásban részesülők átlagos száma 2015. márc. 1-től érvényes módszertan szerint		Foglalkoztatást helyettesítő támogatásban részesítettek átlagos havi száma (2015. március 01-től az ellátásra való jogosultság megváltozott)	
	Fő	Fő	15-64 évesek %-ában	Fő	Munkanélküliek %-ában
2012	16		12,40%	15	52,63%
2013	12,75		10,04%	12	41,38%
2014	13,25		10,69%	13	57,78%
2015	13,75	0	10,91%	15	56,60%
2016	8,5	0	6,97%	7	36,36%
2017	9	0	7,69%	10	52,63%

Forrás: TeIR, Foglalkoztatási Osztály



Forrás: Somogyicsó Község Önkormányzata, Foglalkoztatási Osztály

A fenti táblázatból megállapítható, hogy az aktív korú lakosság körében a foglalkoztatást helyettesítő támogatásban részesülők száma hullámzó a vizsgált időszakban. 2014-ig csökken, majd kissé emelkedik, utána több mint felére csökken, 2017-re ismét emelkedik. Az ellátottak jelentős részének évek óta csak a foglalkoztatást helyettesítő támogatás a jövedelme, munkát egyáltalán nem végeznek többen még a 30 napos munkavégzést sem tudják leigazolni, mert ténylegesen nem dolgoztak sem közmunkában, sem tanfolyamot nem végeztek, de még önkéntes tevékenységet sem folytattak.

3.4 Lakhatás, lakáshoz jutás, lakhatási szegregáció

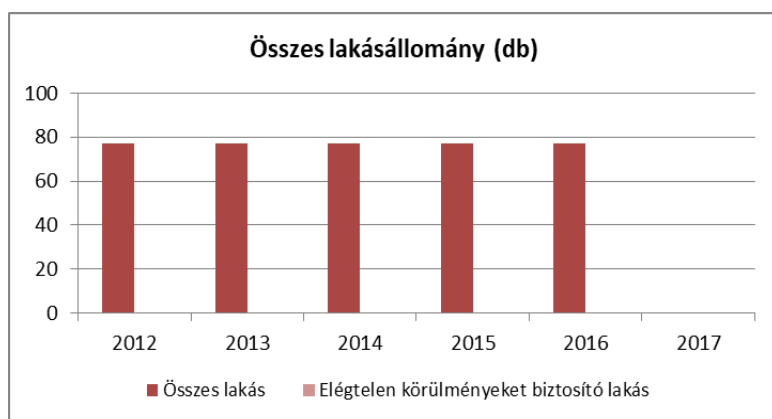
E fejezetben a lakhatáshoz kapcsolódó területet elemezzük, kiemelve a bérlakás-állományt, a szociális lakhatást, az egyéb lakáscélra nem használt lakáscélú ingatlanokat, feltárva a településen fellelhető elégtelen lakhatási körülményeket, veszélyeztetett lakhatási helyzeteket és hajléktalanságot, illetve a lakhatást segítő támogatásokat. E mellett részletezzük a lakhatásra vonatkozó egyéb jellemzőket, elsősorban a szolgáltatásokhoz való hozzáférést.

3.4.1. számú táblázat - Lakásállomány

Év	Lakásállomány (db)	Ebből elégtelen lakhatási körülményeket biztosító lakások száma	Bérlakás állomány (db)	Ebből elégtelen lakhatási körülményeket biztosító lakások száma	Szociális lakásállomány (db)	Ebből elégtelen lakhatási körülményeket biztosító lakások száma	Egyéb lakáscélra használt nem lakáscélú ingatlanok (db)	Ebből elégtelen lakhatási körülményeket biztosító lakások száma
2012	77	0	0	0	0	0	0	0
2013	77	0	0	0	0	0	0	0
2014	77	0	0	0	0	0	0	0
2015	77	0	0	0	0	0	0	0
2016	77	0	0	0	0	0	0	0
2017	77	0	0	0	0	0	0	0

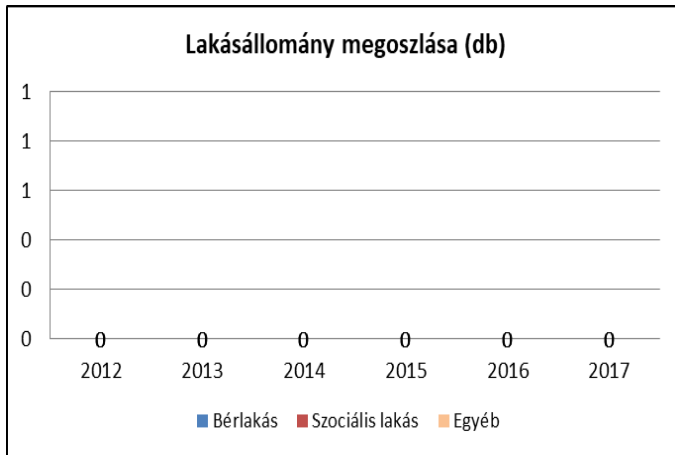
Forrás: TeIR, önkormányzati adatok

Somogyicsóban a lakóházak száma 77.



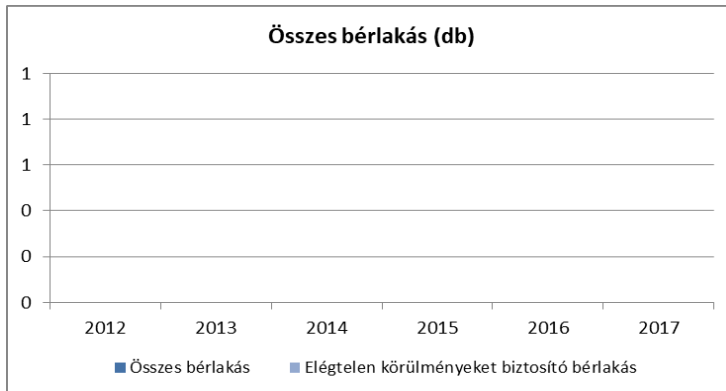
a) bérlakás-állomány

Somogyicsó Község Önkormányzata nem rendelkezik bérlakással.



b) szociális lakhatás

Somogyicsó nem rendelkezik szociális lakásokkal.



c) egyéb lakáscélra használt nem lakáscélú ingatlanok

A település nem rendelkezik egyéb lakáscélra használt nem lakáscélú ingatlannal sem.

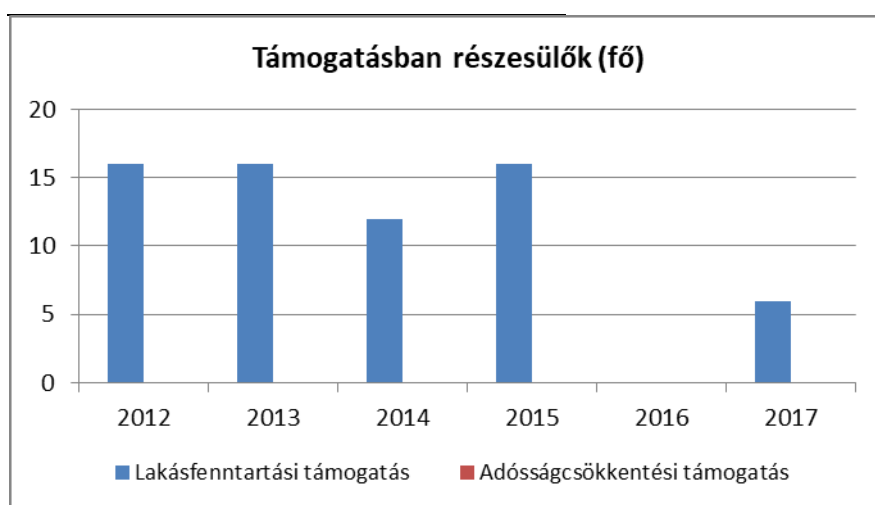
e) lakhatást segítő támogatások

Somogyicsó Községben a megállapított lakásfenntartási támogatás összegét a Képviselő – testület döntése alapján pénzbeli ellátás formában juttatjuk a jogosultak számára. A támogatásban részülők száma hullámzó a vizsgált időszakban. Kezdetben stagnált, majd csökkent, 2015-ben növekedett. 2016-ban senki nem kapott lakásfenntartási támogatást, 2017-ben emelkedett. A vizsgált időszakban adósságcsökkentési támogatásban nem részesült senki.

3.4.2. számú táblázat - Lakásfenntartási és adósságcsökkentési támogatásban részesülők száma

Év	Lakásfenntartási támogatásban részesített személyek száma	Adósságcsökkentési támogatásban részesítettek száma
2012	16	0
2013	16	0
2014	12	0
2015	16	0
2016	0	0
2017	6	0

Forrás: TeIR, KSH Tstar



f) eladósodottság

A fenti táblázatból látható, hogy a lakásfenntartási támogatást igénybe vevők száma hullámzó. Somogyicsón a lakásfenntartási támogatás pénzbeli juttatásként kerül kifizetésre a családok számára a rezsiköltségek csökkentése érdekében, tekintettel arra, hogy egyre több család küzd a kifizetetlen számlákkal. Így célirányosan a szolgáltatóhoz eljuttatva a támogatás összege ténylegesen arra fordítódik, ahol szükség van a segítségre.

g) lakhatás egyéb jellemzői: külterületeken és nem lakóövezetben elhelyezkedő lakások, minőségi közszolgáltatásokhoz, közműszolgáltatásokhoz, közösségi közlekedéshez való hozzáférés bemutatása

A településünkön vidéki jellegéből adódóan nem jellemzőek a külterületi lakások.

3.5 Telepek, szegregátumok helyzete

a) a telep/szegregátum mint lakókönyezet jellemzői (kiterjedtsége, területi elhelyezkedése, megközelíthetősége, lakásállományának állapota, közműellátottsága, közszolgáltatásokhoz való hozzáférés lehetőségei, egyéb környezet-egészségügyi jellemzői stb.)

Somogyicsón nem alakult ki szegregátum.

b) a telepen/szegregátumokban élők száma, társadalmi problémák szempontjából főbb jellemzői (pl. életkori megoszlás, foglalkoztatottsági helyzet, segélyezettek, hátrányos, halmozottan hátrányos helyzetű gyermekek aránya, stb.)

Somogyicsón nem alakult ki szegregátum.

c) szegregációval veszélyeztetett területek, a lakosság területi átrendeződésének folyamatai

Somogyicsón nem alakult ki szegregátum.

3.6 Egészségügyi és szociális szolgáltatásokhoz való hozzáférés

a) az egészségügyi alapszolgáltatásokhoz, szakellátáshoz való hozzáférés

Somogyicsó felnőtt lakosságának ellátását a csurgói 2. számú háziiorvosi körzet orvosa látja el. A gyermekek ellátását a csurgói 1. számú házi gyermekorvosi körzet biztosítja. A fogorvosi ellátást szintén Csurgon tudják igénybe venni a somogyicsói lakók. A hétközi és hétvégi központi ügyeleti ellátást a Csurgói Egészségügyi Centrum Szolgáltató Nonprofit Kft. Csurgói Kistérségi Járóbeteg- Szakellátó Központ látja el.

3.6.1. számú táblázat – Orvosi ellátás

Év	Felnőttek és gyermekek részére szervezett háziiorvosi szolgálatok száma	Csak felnőttek részére szervezett háziiorvosi szolgáltatások száma	A házi gyermekorvosok által ellátott szolgálatok száma
2012	0	0	0
2013	0	0	0
2014	0	0	0
2015	0	0	0
2016	0	0	0
2017	0	0	0

Forrás: TeIR, KSH Tstar

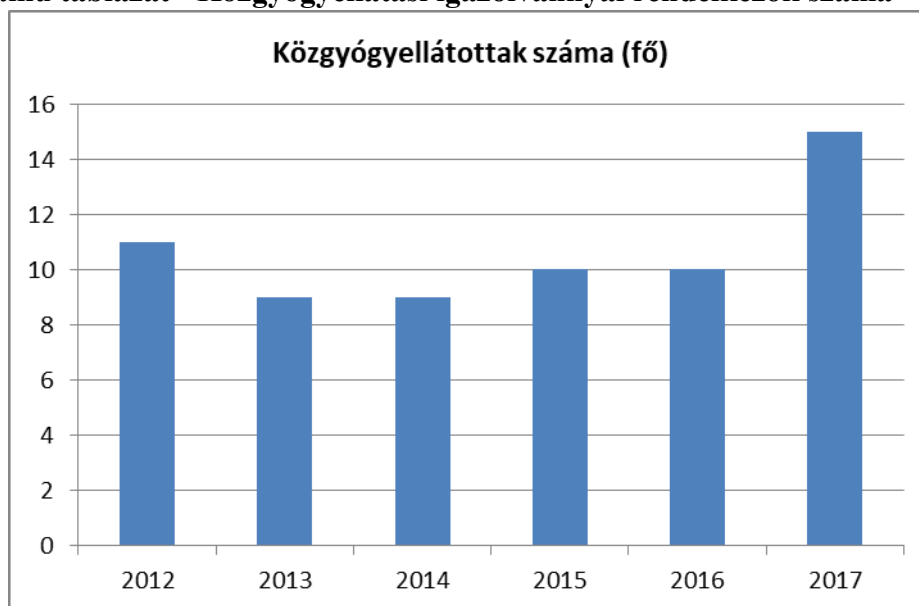
3.6.2. számú táblázat - Közgyógyellátási igazolvánnyal rendelkezők száma

Év	Közgyógyellátási igazolvánnyal rendelkezők száma
2012	11
2013	9
2014	9
2015	10
2016	10
2017	15

Forrás: TeIR, KSH Tstar

A pénzbeli és természetbeni szociális ellátások körébe tartozik a közgyógyellátás, és az ápolási díj. A közgyógyellátás egy természetben nyújtott szociális ellátás, a szociálisan rászorult személy részére az egészségi állapota megőrzéséhez és helyreállításához kapcsolódó kiadásainak csökkentése érdekében biztosított hozzájárulás.

3.6.2. számú táblázat - Közgyógyellátási igazolvánnyal rendelkezők száma



Forrás: TeIR, KSH Tstar

A jogosultak jelentős része alanyi jogon kapja az ellátást, tartós betegségre, illetve rokkantságára tekintettel. Közgyógyellátási igazolvánnyal rendelkezők száma 2012-es évhez viszonyítva 2017-re jelentősen emelkedett.

Az ápolási díj a tartósan gondozásra szoruló személy otthoni ápolását ellátó nagykorú hozzátartozó részére biztosított anyagi hozzájárulás.

3.6.3. számú táblázat - Ápolási díjban részesítettek száma

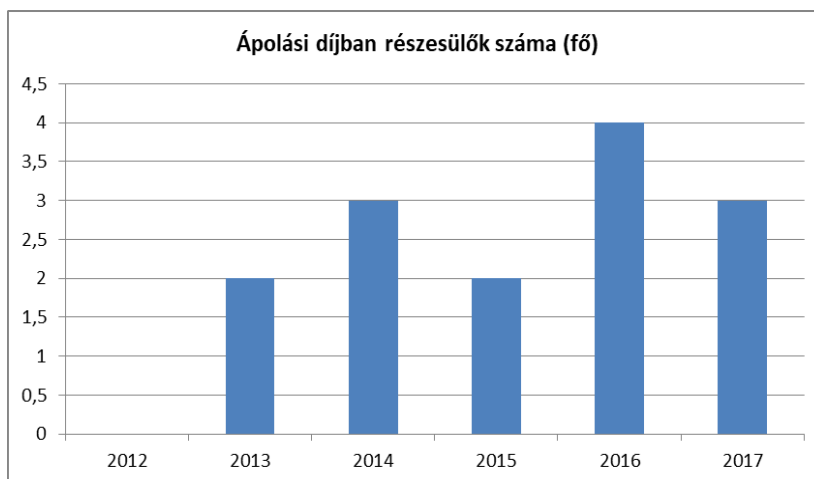
Év	Ápolási díj, alanyi jogon: támogatásban részesítettek évi átlagos száma	Ápolási díj, méltányossági alapon: támogatásban részesítettek évi átlagos száma	Összesen
2012		0	0
2013	2	0	2
2014	3	0	3
2015	2	0	2
2016	4	0	4
2017	3	0	3

Forrás: TeIR, Önkormányzati adatgyűjtés

A településen az elmúlt években változó tendenciát mutat az ápolási díjban részesítettek száma. Elsősorban azok a személyek veszik igénybe az ápolási díjat, akik beteg hozzátartozójuk tartós ápolása miatt nem tudnak munkát vállalni. Néhány olyan személy van, aki az ellátatlanságot elkerülve választja ezt az ellátási formát. A háziorvosi igazolások

kiadásának szigorítását követően napjainkban nehezebben hozzáférhető ez az ellátás. A vizsgált időszakban nem változott jelentősen az ellátást igénybe vevők száma. Méltányossági alapon ápolási díjban nem részesített az önkormányzat senkit.

3.6.3. ábra - Ápolási díjban részesítettek száma



Forrás: TeIR, KSH Tstar

b) prevenció és szűrőprogramokhoz (pl. népegészségügyi, koragyermekkor kötelező szűrésekhez) való hozzáférés

A Csurgó Kistérségi Járóbeteg-Szakellátó Központ végez különböző egészségügyi méréseket a térségi rendezvényeken. A gyermek házi orvosok a védőnői tanácsadások keretén belül folyamatosan figyelemmel kísérik a kisgyermek egészségügyi állapotát. Ha valamilyen kóros változást észlelnek a szülőket a megfelelő szakrendelésekre irányítják Csurgó Kistérségi Járóbeteg-Szakellátó Központba. A komolyabb vizsgálatok elvégzésére Csurgón nincs lehetőség, így a nagykanizsai, illetve a kaposvári kórházak által nyújtott szolgáltatásokat kell igénybe venni a szülőknek.

c) fejlesztő és rehabilitációs ellátáshoz való hozzáférés

A Csurgón működő Pedagógiai Szakszolgálat- Nevelési Tanácsadó 8 fős szakember gárdával járási szinten látja el a feladatokat, így hatókörük Somogyicsóra is kiterjed. A Szolgálatnál lehetőség van gyermekek korai fejlesztésére, valamint a tanulásban elmaradt, egyéb problémákkal küzdő gyermekek segítésére. Ehhez rendelkezésre állnak gyógypedagógusok (3 fő), logopédus (2 fő), gyógytestnevelő tanár, pszichológus, egy fő óvodapedagógus fejlesztőpedagógus végzettséggel. S mivel a somogyicsói általános iskolás korúak valamennyien Csurgón végzik az iskolát, így a fejlesztés biztosított számukra.

d) közétkeztetésben az egészséges táplálkozás szempontjainak megjelenése

A településen a közétkeztetést a Csurgói Városgazdálkodási Kft. által működtetett konyha biztosítja. A konyhán nincs lehetőség a különböző ételallergiák figyelembe vételére és az ennek megfelelő táplálkozás biztosítására. A gyermekek iskolai étkeztetésénél viszont fontos szempont, hogy minden nap kerüljön friss gyümölcs, vagy idény zöldség az ételek közé.

e) sportprogramokhoz való hozzáférés

A településen 2006-ban alakították ki a foci pályát, de más sportprogramokhoz való hozzáférést helyi szinten nem tudja kellően biztosítani, éppen ezért a szomszédos Csurgóra, a kistérség központjába utaznak a sportolni vágyók, ahol az alábbi sportprogramokat vehetik igénybe

- elsősorban az általános iskolákban működő diáksportkör (labdarúgó és kézilabda szakirány) biztosít a gyermekek részére sportolási lehetőséget. A pedagógusok a foglalkozásokra rendszeresen hívják a hátrányos helyzetű gyermekeket is biztosítva számukra a szabadidő hasznos eltöltésének lehetőségét. (somogyicsói általános iskolás korú gyermekek valamennyien a csurgói általános iskolákba járnak.)
- a Csurgói Kézilabda Klub utánpótlás nevelése során szintén sok gyermek és junior korú vesz részt sportprogramokon.
- a Városi Uszodában lehetősége van mindenkinek az aktív sportolásra. Az úszósport iránt elhivatott szakemberek rendszeresen szerveznek úszótanfolyamot (elsősorban gyermekek részére, de igény esetén felnőtteknek is), illetve versenycsapatokkal is rendelkeznek, akiknek felkészítését, versenyeztetését ők irányítják és oldják meg.
- a Sportsarnokban mindenki számára elérhető testépítő gépek és felszerelések találhatóak.

f) személyes gondoskodást nyújtó szociális szolgáltatásokhoz való hozzáférés

A személyes gondoskodást nyújtó szociális szolgáltatásokhoz való hozzáférés Csurgó Központú Szociális és Gyermejjóléti Társulás fenntartásában lévő Csurgói Városi Szociális Intézményen keresztül megoldott. A szolgáltatások közül igénybe tudják venni az idősek nappali ellátását és a házi segítségnyújtást és az étkeztetést is a település lakói.

Az előregedő társadalom hatása miatt Somogyicsón is egyre több igénybevevővel lehet számolni, azonban a szociális ellátórendszer alulfinanszírozottsága miatt a szolgáltatások fenntartása egyre nehezebb lesz az idő előrehaladtával.

g) hátrányos megkülönböztetés, az egyenlő bánásmód követelményének megsértése a szolgáltatások nyújtásakor

A csurgói szociális intézményben (családgondozók, házi gondozók) szakemberek folyamatosan képzéseken vesznek részt, amelyeken technikákat sajátítanak el a hátrányos helyzetű emberekkel való viselkedés segítéséhez.

h) pozitív diszkrimináció (hátránykompenzáló juttatások, szolgáltatások) a szociális és az egészségügyi ellátórendszer keretein belül

Somogyicsón a szociálisan rászoruló emberek az Önkormányzattól temetési segílyt, évente egy alkalommal átmeneti segílyt, szociális célú tűzifa támogatást, rendkívüli gyermekvédelmi támogatást kérhetnek. Ezek mellett a község Polgármestere egyedi esetekben segílyt nyújt a hozzá fordulóknak.

A szociális étkeztetés keretében azoknak a szociálisan rászorultaknak a legalább napi egyszeri meleg étkezéséről kell gondoskodni, akik azt önmaguk, illetve eltartottaik részére tartósan vagy átmeneti jelleggel nem képesek biztosítani, különösen

- a) koruknál fogva, akik a 62. életévüket betöltötték
- b) egészségi állapotánál fogva, aki mozgáskorlátozottsága, legalább 50 %-os munkaképesség csökkenés, illetve krónikus, vagy akut megbetegedése miatt önmaga ellátásáról – részben vagy teljesen, átmenetileg vagy véglegesen- gondoskodni nem tud,
- c) fogyatékoságuknál, pszichiátriai betegségüknel fogva étkeztetésre rászorulóknak kell tekinteni azt a személyt, aki állapotából adódóan az önálló életvitelre nem képes és önmaga ellátásáról – részben vagy teljesen, átmenetileg vagy véglegesen - gondoskodni nem tud,

- d) szenvedélybetegségük, vagy
- e) hajléktalanságuk miatt az étkeztetésükről megfelelő módon nem tudnak gondoskodni.

Házi segítségnyújtás keretében a szolgáltatást igénybe vevő személy saját lakókörnyezetében kell biztosítani az önálló életvitel fenntartása érdekében szükséges ellátást. A házi segítségnyújtás keretében szociális segítséget vagy - a szociális segítség tevékenységeit is magába foglaló - személyi gondozást kell nyújtani.

Szociális segítség keretében biztosítani kell

- a) a lakókörnyezeti higiénia megtartásában való közreműködést,
- b) a háztartási tevékenységben való közreműködést,
- c) a veszélyhelyzetek kialakulásának megelőzésében és a kialakult veszélyhelyzet elhárításában történő segítségnyújtást,
- d) szükség esetén a bentlakásos szociális intézménybe történő beköltözés segítségét.

Személyi gondozás keretében biztosítani kell

- a) az ellátást igénybe vevővel a segítő kapcsolat kialakítását és fenntartását,
- b) a gondozási és ápolási feladatok elvégzését.

A nappali ellátás hajléktalan személyek és elsősorban a saját otthonukban élő,

a) tizennyolcadik életévüket betöltött, egészségi állapotuk vagy idős koruk miatt szociális és mentális támogatásra szoruló, önmaguk ellátására részben képes személyek,

b) az Szt. 93. § (4) bekezdése szerinti kivétellel a tizennyolcadik életévüket betöltött, fekvőbeteg-gyógyintézeti kezelést nem igénylő pszichiátriai betegek, illetve szenvedélybetegek,

c) harmadik életévüket betöltött, önkiszolgálásra részben képes vagy önellátásra nem képes, de felügyeletre szoruló fogyatékos, illetve autista személyek részére biztosít lehetőséget a napközbeni tartózkodásra, társas kapcsolatokra, valamint az alapvető higiéniai szükségleteik kielégítésére, továbbá igény szerint megszervezi az ellátottak - ide nem értve az idős személyeket - napközbeni étkeztetését.

Rendkívül indokolt esetben nappali ellátás olyan fogyatékos személyek részére is biztosítható, akire nézve szülője vagy más hozzátartozója gyermekgondozási segélyben, gyermekgondozást segítő ellátásban, gyermeknevelési támogatásban, gyermekek otthongondozási díjában vagy ápolási díjban részesül.

3.7 Közösségi viszonyok, helyi közelet bemutatása

a) közösségi élet színterei, fórumai

Somogyicsicsón a kulturális élet a település méretéhez képest sokszínű. A helyi közösség kultúra iránti vágyát a Faluház elégíti ki. Az épület otthont ad Teleháznak, illetve a mozgókönyvtárnak. A Faluház több programnak ad helyet, így nem meglepő, ha a helyi kultúra központjának is nevezzük, ahol a nyugdíjasoknak és a fiataloknak szóló program egyaránt megtalálható. A Könyvtár Teleház biztosítja a település lakosságának az internet elérhetőséget.

A falu kulturális, közösségi arculatát a civil szféra nagy mértékben befolyásolja, ezért szükséges jelenlétük a település életében. Kimondottan helyi szinten bejegyzett civil szervezet a Somogyicsicsóért és Somogyért Egyesület, mely kimondottan jó kapcsolatot ápol az Önkormányzattal. A település honlapját a civil szervezet és az önkormányzat együttesen hozta életre.

b) közösségi együttélés jellemzői (pl. etnikai konfliktusok és kezelésük)

A településen az etnikai konfliktusokról nincsenek feljegyzéseink, illetve adataink.

A településen évente megrendezésre kerülő rendezvényeken minden társadalmi rétegből jelennek meg emberek. Az önkormányzat és a Somogyicsicsóért-Somogyért Egyesület tagjai szervezik a közösségi rendezvényeket, melyek minden évben megrendezésre kerülnek: Falunap, Farsang, táborok. A rendezvényeken a fiatalok és idősebbek jól megférnek egymással, az együttműködés nem okoz számukra generációs problémákat.

c) helyi közösségi szolidaritás megnyilvánulásai (adományozás, önkéntes munka stb.)

Somogyicsicsón az önkormányzat és civil kezdeményezésre több adománygyűjtés valósult már meg.

3.8 A roma nemzetiségi önkormányzat célcsoportokkal kapcsolatos esélyegyenlőségi tevékenysége, partnersége a települési önkormányzattal

A településen lévő romák létszáma alacsony, az ő érdekeit a Curgó Város Cigány Nemzetiségi Önkormányzata védi.

3.9 Következtetések: problémák beazonosítása, fejlesztési lehetőségek meghatározása.

A mélyszegénységben élők és a romák helyzete, esélyegyenlősége vizsgálata során településünkön	
beazonosított problémák	fejlesztési lehetőségek
magas a munkanélküliség aránya a településen	a háztáji gazdálkodás program kialakítása
magas a 8 osztályt végzett munkanélküliek aránya	felnttkepzések szervezése

4. A gyermekek helyzete, esélyegyenlősége, gyermekszegénység

4.1. A gyermekek helyzetének általános jellemzői (pl. gyermekek száma, aránya, életkori megoszlása, demográfiai trendek stb.)

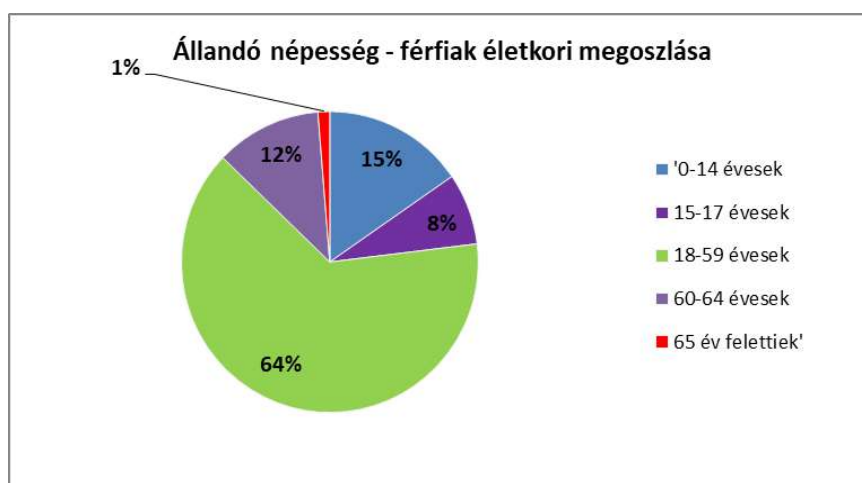
A Magyar Országgyűlés 1991. évi LXIV. törvényében kihirdette a Gyermekek Jogairól szóló ENSZ Egyezményt, majd elfogadta a 47/2007. (V. 31.) sz. határozatával a „Legyen Jobb a Gyermekeknek 2007-2032” Nemzeti Stratégiát. A dokumentum fő célja volt, hogy csökkentse a gyermekek és családjaik nélkülözését, javítsa a gyermekek fejlődési esélyeit. A Nemzeti Stratégia minden gyermekre kiterjed, de a hátrányos helyzetű gyermekekre kell hangsúlyt helyezni, akik érdekei a legjobban sérülnek.

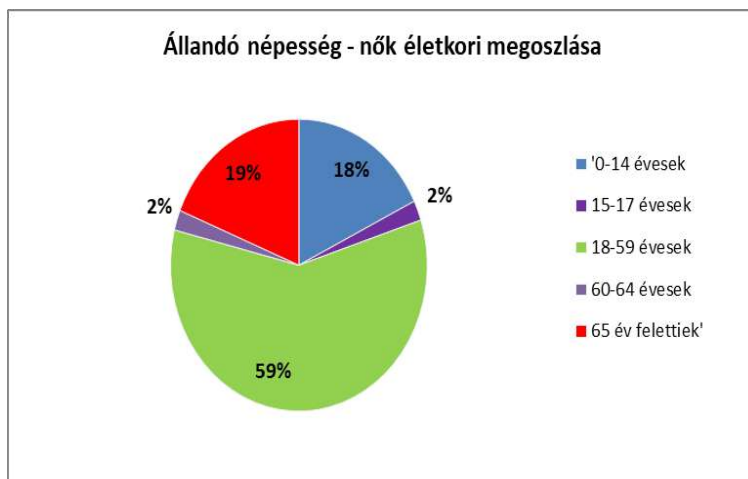
2.1. számú táblázat - Állandó népesség összetétele nemek és korcsoportok szerint (a 2016-os év adatai)

Korcsoport	Fő			Az állandó népességből a megfelelő korcsoportú nők és férfiak aránya (%)	
	Férfiak	Nők	Összesen	Férfiak	Nők
Állandó népesség száma	78	90	168	46,43%	53,57%
0-2 évesek			3		
0-14 éves	12	16	28	7,14%	9,52%
15-17 éves	6	2	8	3,57%	1,19%
18-59 éves	50	53	103	29,76%	31,55%
60-64 éves	9	2	11	5,36%	1,19%
65 év feletti	1	17	18	0,60%	10,12%

Forrás: TeIR, KSH-TSTAR

2. ábra – Állandó népesség





Forrás: TeIR, KSH-TSTAR

A fenti táblázat mutatja a településen magasabb a nők, mint a férfiak száma. Az összlakosság több mint 60 %-át a 18-59 év közöttiek teszik ki. 65 év felettiek között jóval magasabb a nők száma, mint a férfiaké.

a) veszélyeztetett és védelembe vett, hátrányos helyzetű, illetve halmozottan hátrányos helyzetű gyermekek, valamint fogyatékkal élő gyermekek száma és aránya, egészségügyi, szociális, lakhatási helyzete

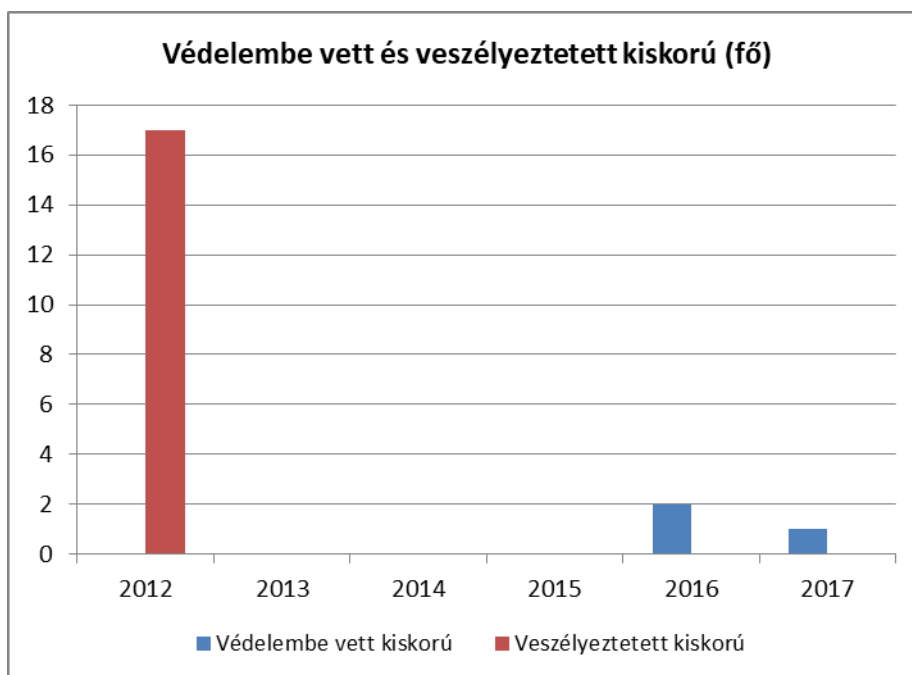
A veszélyeztetettség olyan – a gyermek vagy más személy által tanúsított – magatartás, mulasztás vagy körülmény következtében kialakult állapot, amely a gyermek testi, értelmi, érzelmi vagy erkölcsi fejlődését gátolja vagy akadályozza.

4.1.1. számú táblázat - Védelembe vett és veszélyeztetett kiskorú gyermekek száma

Év	Védelembe vett kiskorú gyermekek száma december 31-én	Veszélyeztetett kiskorú gyermekek száma december 31-én
2012	0	17
2013	0	NA
2014	0	NA
2015	0	NA
2016	2	NA
2017	1	NA

Forrás: TeIR, KSH Tstar

4.1.1. ábra – Védelembe vett és veszélyeztetett kiskorú gyermekek száma



Forrás: TeIR,

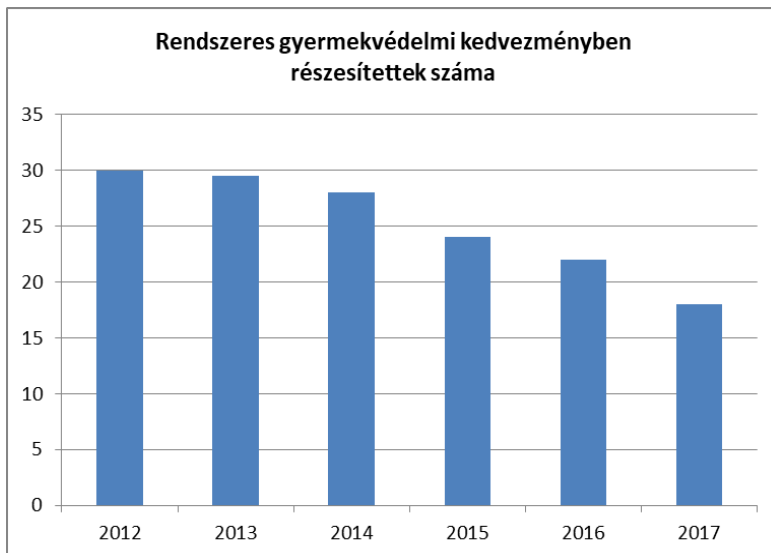
Veszélyeztetett gyermekekre vonatkozóan a TEIR nem tartalmazott adatot a 2013-as évtől. 2012-2015. között nem volt védelembe vett gyermek a településen. Sajnos 2016-ban 2 gyermeket, 2017-ben 1 gyermeket vettek védelembe.

b) rendszeres gyermekvédelmi kedvezményben részesítettek száma

4.1.2. számú táblázat - Rendszeres gyermekvédelmi kedvezményben részesítettek évi átlagos száma

Év	Rendszeres gyermekvédelmi kedvezményben részesítettek évi átlagos száma
2012	30
2013	29,5
2014	28
2015	24
2016	22
2017	18

Forrás: TeIR, KSH Tstar, Önkormányzati adatok



Forrás: TeIR, KSH Tstar, Önkormányzati adatok

Somogyicsón a rendszeres gyermekvédelmi kedvezményben részesülők számának csökkenése figyelhető meg az előző évekhez képest. A rendkívüli gyermekvédelmi támogatásban részesülő családok a rendkívüli élethelyzetükre tekintettel kaphatnak támogatást. Elsősorban ünnepek és iskolakezdés előtt érkeznek kérelmek támogatás iránt.

c) gyermek jogán járó helyi juttatásokban részesülők száma, aránya

A gyermekek jogán járó helyi juttatásokban részesülők száma alacsonyabb a rendszeres gyermekvédelmi kedvezményben részesülőkétől. A településen a rendkívüli gyermekvédelmi támogatást kérhetnek azok, akik családjukban kiskorú gyermeket nevelnek, vagy a nagykorúvá vált gyermeke nappali tagozaton tanul és akinek családjában az egy főre jutó havi nettó jövedelem a 42.750 Ft-ot nem éri el.

d) kedvezményes iskolai étkeztetésben részesülők száma, aránya

A gyermekvédelmi törvény rendelkezése értelmében a rendszeres gyermekvédelmi kedvezményben részesülő gyermeket a bölcsődétől az általános iskola végéig ingyenes étkeztetés illeti meg, így településünkön a gyermekek nagy része ingyenes ellátásban részesül.

e) magyar állampolgársággal nem rendelkező gyermekek száma, aránya

Magyar állampolgársággal nem rendelkező gyermekekről nincsenek adataink.

4.2 Szegregált, telepszerű lakókörnyezetben élő gyermekek helyzete, esélyegyenlősége

Somogyicsó településen nincs szegregátum.

4.3 A hátrányos, illetve halmozottan hátrányos helyzetű, valamint fogyatékkal élő gyermekek szolgáltatásokhoz való hozzáférése

a) védőnői ellátás jellemzői (pl. a védőnő által ellátott települések száma, egy védőnőre jutott ellátott, betöltetlen státuszok)

A település nem rendelkezik önálló védőnői álláshellyel, az ellátás a Csurgói Védőnői Szolgálat keretében biztosított.

4.3.1. számú táblázat – Védőnői álláshelyek száma

Év	Betöltött védőnői álláshelyek száma	Egy védőnőre jutó gyermekek száma
2012	0	0
2013	0	0
2014	0	0
2015	0	0
2016	0	0
2017	0	0

Forrás: TeIR, KSH Tstar, önkormányzati adatgyűjtés

b) gyermekorvosi ellátás jellemzői (pl. házi gyermekorvoshoz, gyermek szakorvosi ellátáshoz való hozzáférés, betöltetlen házi gyermekorvosi praxisok száma)

Somogyicsicsón a gyermekorvosi ellátást a csurgói 1. számú gyermek háziorvosi körzet látja el. A gyermekorvosi szakellátást a lakosság a Csurgó Kistérségi Járóbeteg-Szakellátó Központban tudja igénybe venni.

4.3.2. számú táblázat – Gyermekorvosi ellátás jellemzői

Év	Betöltetlen felnőtt háziorvosi praxis(ok) száma	Házi orvos által ellátott személyek száma	Gyermekorvos által ellátott gyerekek száma	Felnőtt házi orvos által ellátott gyerekek száma	Házi gyermekorvosok száma
2012	0				0
2013	0				0
2014	0	129	30	0	0
2015	0	136	26	0	0
2016	0	132	23	0	0
2017	0	127	26		0

Forrás: TeIR, KSH Tstar, önkormányzati adatgyűjtés

c) 0–7 éves korúak speciális (egészségügyi-szociális-oktatási) ellátási igényeire (pl. korai fejlesztésre, rehabilitációra) vonatkozó adatok

A somogyicsói speciális ellátást igénylő gyermekeket a Csurgón működő Pedagógiai Szolgálat látja el. A Pedagógiai Szolgálat és Nevelési Tanácsadó szolgáltatásai között szerepel a kisgyermek korai fejlesztésére irányuló program. Ezek megvalósítását gyógypedagógiai képzettséggel rendelkező óvónők és fejlesztő pedagógusok végzik. A szolgáltatásokat (gyógytestnevelés, logopédia) a fiatalok a Csurgói Városi Óvodákban vehetik igénybe.

d) gyermekjóléti alapellátás

A településen a gyermekjóléti alapellátást elsősorban a Csurgó Kistérségi Többcélú Társulás által fenntartott Csurgó Járási Család- és Gyermekjóléti Központ és Szolgálat biztosítja. A Szolgálat családgondozói folyamatosan tartják a kapcsolatot a gyermekjóléti szolgáltatást igénylő gyermekekkel és családjaikkal, valamint a gyermekvédelmi jelzőrendszer tagjaival. A település nem rendelkezik önállóan bölcsődei szolgáltatással, ezt csak Csurgón tudják igénybe venni a szülők a Városi Szociális Intézmény bölcsődei tagintézményben.

4.3.3. számú táblázat - Bölcsődék és bölcsődébe beíratott gyermekek száma

Év	Önkormányzati bölcsődék száma	Bölcsődébe beírt gyermekek száma	Szociális szempontból felvett gyerekek száma (munkanélküli szülő, veszélyeztetett gyermek, nappali tagozaton tanuló szülő)	Nem önkormányzati bölcsődék száma (munkahelyi, magán stb.)
2012	0	0	0	0
2013	0	0	0	0
2014	0	0	0	0
2015	0	0	0	0
2016	0	0	0	0
2017	0	0	0	0

Forrás: TeIR, KSH Tstar, Önkormányzati adatgyűjtés

Somogyicsón nincs családi napközi.

4.3.4. számú táblázat - Bölcsődében és családi napköziben engedélyezett férőhelyek száma

Év	Működő (összes) bölcsődei férőhelyek száma	Működő, önkormányzati bölcsődei férőhelyek száma	Egyéb, nem önkormányzati bölcsődei (munkahelyi, magán stb.) férőhelyek száma	Családi napköziben engedélyezett férőhelyek száma (december 31-én)
2012	0	0	0	0
2013	0	0	0	0
2014	0	0	0	0
2015	0	0	0	0
2016	0	0	0	0
2017	0	0	0	0

Forrás: TeIR, KSH Tstar, Intézményi

e) gyermekvédelem

A gyermekvédelemmel foglalkozó szakemberek elsődleges feladata a hátrányos helyzetű, szociálisan elmaradott környéken élő gyermekek és fiatalok felkarolása, segítése. A Csurgó Járási Család- és Gyermekjóléti Központ és Szolgálat családgondozói a gyermekvédelmi jelzőrendszer tagjaival folyamatosan együtt dolgozva és gondolkodva azon fáradoznak, hogy a településen minél kevesebb olyan gyermek legyen, akinek szüksége van a szociális védőháló biztonságára.

f) krízishelyzetben igénybe vehető szolgáltatások

A településen ilyen szolgáltatás nincs. Nem működik semmi –féle átmeneti ellátást nyújtó intézmény, sem anyaoththon. A Csurgó Járási Család- és Gyermekjóléti Központ és Szolgálat munkatársainak évek óta törekvése, hogy családok átmeneti otthonát hozzanak létre, de anyagiak hiányában ez nem valósult meg.

g) egészségfejlesztési, sport-, szabadidős és szünidős programokhoz való hozzáférés

A kisgyermekek számára sportolási lehetőséget a helyi óvoda biztosít. A nagyobb, sportolni vágyó gyermekeknek elsősorban a csurgói oktatási intézmények biztosítanak délutáni foglalkozások keretében sportolási lehetőséget. Aki komolyabban szeretne a sporttal foglalkozni, annak is a csurgói sportklubokban van rá lehetősége.

A gyermekek részére a Csurgói Egészségügyi Centrum biztosít megfelelő és korszerű szakellátást.

A nyári szünidő hasznos eltöltésében segít a Mozdulj Csurgó Úszó Egyesület által szervezett úszótábor, illetve a Városi Szabadidősport Egyesület által szervezett sporttábor is. Ezekre a rendezvényekre a falugondnoki busz szállítja a gyermekeket.

h) gyermekétkeztetés (intézményi, hétfégi, szünidei) ingyenes tankönyv

A gyermekek napi egyszeri meleg étellel történő ellátását a Csurgói Városgazdálkodási Kft. által működtetett konyháról biztosítják.

Ingyenes tankönyvhöz a rendszeres gyermekvédelmi kedvezményre jogosult gyermekek, valamint az első osztályos tanulmányaikat kezdő gyermekek juthatnak hozzá, a jogszabályban meghatározottak szerint.

i) hátrányos megkülönböztetés, az egyenlő bánásmód követelményének megsértése a szolgáltatások nyújtásakor járási, önkormányzati adat, civil érdekképviselők észrevételei

A településen kifejezetten érdekvédelemmel foglalkozó civil szervezet nincs. A Családsegítő Szolgálaton keresztül érhető el a Somogy Megyei Áldozatvédelmi Szolgálat, valamint a Vöröskereszt is.

j) pozitív diszkrimináció (hátránykompenzáló juttatások, szolgáltatások) az ellátórendszerek keretein belül

A településen a kötelező szociális ellátások és segélyezés biztosításán túl anyagiak hiányában nincs lehetőség arra, hogy egyéb támogatást nyújtsunk a rászorulóknak részére.

4.4 A kiemelt figyelmet igénylő gyermekek/tanulók, valamint fogyatékossgal élő gyerekek közoktatási lehetőségei és esélyegyenlősége

a) a hátrányos, illetve halmozottan hátrányos helyzetű, valamint sajátos nevelési igényű és beilleszkedési, tanulási, magatartási nehézséggel küzdő gyermekek/tanulók óvodai, iskolai ellátása

Somogyicsicsó a kötelező óvodai ellátást a Csurgó, Csurgónagymarton településekkel közös társulásban látja el. A Csurgói Óvodai Intézményfenntartó Társulás által fenntartott Csurgói Városi Óvodák intézménye nagy figyelmet fordít a fogyatékkal élő gyermekekre. A Pedagógiai Szakszolgálattal jó kapcsolat záloga, a gyermekek szakember általi kezelésének.

4.4.2. számú táblázat - Óvodai nevelés adatai

Év	3-6 éves korú gyermekek száma	Óvodai gyermekcsoportok száma - gyógypedagógiai neveléssel együtt	Óvodai férőhelyek száma (gyógypedagógiai neveléssel együtt)	Óvodai feladatellátási helyek száma (gyógypedagógiai neveléssel együtt)	Óvodába beírt gyermekek száma (gyógypedagógiai neveléssel együtt)	Óvodai gyógypedagógiai gyermekcsoportok száma
2012	13	0	0	0	0	0
2013	10	0	0	0	0	0
2014	5	0	0	0	0	0
2015	6	0	0	0	0	0
2016	7	0	0	0	0	0
2017	9	0	0	0	0	0

Forrás: TeIR, KSH Tstar, Önkormányzati adatgyűjtés

Somogyicsicsó nem rendelkezik önálló óvodával, a kötelező óvodai feladatokat társulás formájában látja el. A gyermekek a Csurgoi Városi óvodák tagóvodáiba járnak.

4.4.7. számú táblázat - Általános iskolában tanulók száma, általános iskolai napközis tanulók száma

Tanév	Általános iskola 1-4. évfolyamon tanulók száma (gyógypedagógiai oktatással együtt)	Általános iskola 5-8. évfolyamon tanulók száma (gyógypedagógiai oktatással együtt)	Általános iskolások száma	Napközis általános iskolai tanulók száma a nappali oktatásban (iskolaotthonos tanulókkal együtt)	
	fő	fő	fő	fő	%
2011/2012	NA	NA	#ÉRTÉK!	NA	#ÉRTÉK!
2012/2013	NA	NA	#ÉRTÉK!	NA	#ÉRTÉK!
2013/2014	NA	NA	#ÉRTÉK!	NA	#ÉRTÉK!
2014/2015	NA	NA	#ÉRTÉK!	NA	#ÉRTÉK!
2015/2016	NA	NA	#ÉRTÉK!	NA	#ÉRTÉK!
2016/2017	NA	NA	#ÉRTÉK!	NA	#ÉRTÉK!

Forrás: TeIR

4.4.8. számú táblázat - Általános iskolák adatai: osztályok, gyógypedagógiai osztályok, feladatellátási helyek

Tanév	Az általános iskolai osztályok száma a gyógypedagógiai oktatásban (a nappali oktatásban)	Az általános iskolai osztályok száma (a gyógypedagógiai oktatással együtt)	Általános iskolai feladatellátási helyek száma (gyógypedagógiai oktatással együtt)
	1-8 évfolyamon összesen	1-8 évfolyamon összesen	db
2011/2012	0	0	0
2012/2013	0	0	0
2013/2014	0	0	0
2014/2015	0	0	0
2015/2016	0	0	0
2016/2017	0	0	0

Forrás: TeIR, KSH Tstar

A somogyicsói fiatalok számára a Csurgói Eötvös József Általános Iskola a kijelölt felvevő oktatási intézmény. A tanköteles diákok a járási centrumban járnak be az iskolába a Volán buszjáratával. A járat a tanítás kezdetéhez és a tanítás végéhez igazodik. A kiváló szervezésnek köszönhetően a diákok nem szenvednek hiányt.

4.4.12. számú táblázat - A 8. évfolyamot eredményesen befejezettek a nappali oktatásban

Tanév	A 8. évfolyamot eredményesen befejezte a nappali oktatásban
	Fő
2011/2012	0
2012/2013	0
2013/2014	0
2014/2015	0
2015/2016	0
2016/2017	0

Forrás: TeIR, KSH Tstar

b) a közneveléshez kapcsolódó kiegészítő szolgáltatások (pl. iskolára/óvodára jutó gyógypedagógusok, iskolapszichológusok száma stb.)

A Csurgói Pedagógiai Szakszolgálat és Nevelési Tanácsadó járási szinten méri fel a gyermekeket, illetve fejleszti azokat. A településen nincs köznevelési intézmény, a gyerekek Csurgóra járnak be.

c) hátrányos megkülönböztetés és jogellenes elkülönítés az oktatás, képzés területén, az intézmények között és az egyes intézményeken belüli szegregációs

Nem jellemző az intézményekben.

d) az intézmények között a tanulók iskolai eredményességében, az oktatás hatékonyságában mutatkozó eltérések

Somogyicsón nincs általános iskola, így ezt nem tudjuk felmérni.

e) pozitív diszkrimináció (hátránykompenzáló juttatások, szolgáltatások)

Nincsen egyéb támogatás a hátrányos helyzetű gyermekeknek

4.5 Következtetések: problémák beazonosítása, fejlesztési lehetőségek meghatározása.

A gyerekek helyzete, esélyegyenlősége vizsgálata során településünkön	
beazonosított problémák	fejlesztési lehetőségek
1. A mélyszegénységben élő gyermekek korlátozott lehetőségei	1. A mélyszegénységben élő gyermekeknek további intézkedési terv készítése és programok szervezése a szociális hátrányok leküzdésére

5. A nők helyzete, esélyegyenlősége

5.1 A nők gazdasági szerepe és esélyegyenlősége

a) foglalkoztatás és munkanélküliség a nők körében

Az esélyegyenlőség megteremtése szempontjából a nőket szintén kiemelt célcsoportként kell kezelni. Női szerepükből adódóan különböző problémákkal találkoznak, úgymint a családon belüli szerepek, feladatok egyenlőtlen felosztása, munkahelyről való hosszabb távolmaradás gyermekszülés esetén, egyenlőtlen jövedelmi viszonyok. A nemek közötti hátrányos megkülönböztetést tiltja ugyan az Alaptörvény XV. cikke, de a nők és férfiak között a társadalmi élet minden területére kiterjedő egyenlőtlenség természetének, okainak feltárását és persze felszámolását nem írja elő jogszabály.

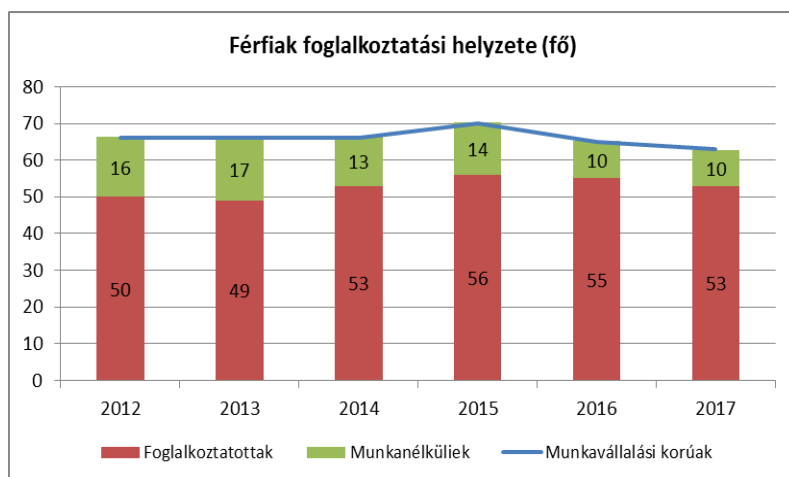
5.1.1. számú táblázat - Foglalkoztatás és munkanélküliség a nők körében

Év	Munkavállalási korúak száma		Foglalkoztatottak		Munkanélküliek	
	Férfiak	Nők	Férfiak	Nők	Férfiak	Nők
2012	66	63	50	51	16	12
2013	66	61	49	49	17	12
2014	66	58	53	49	13	9
2015	70	56	56	44	14	12
2016	65	57	55	48	10	9
2017	63	54	53	45	10	9

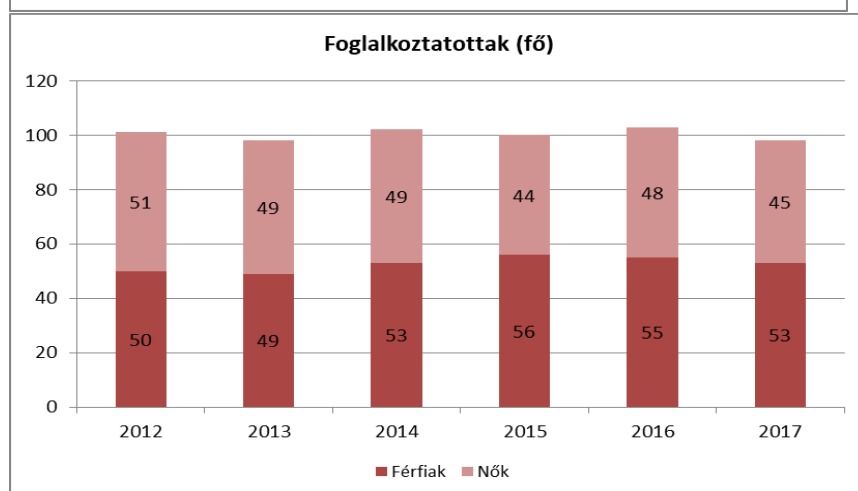
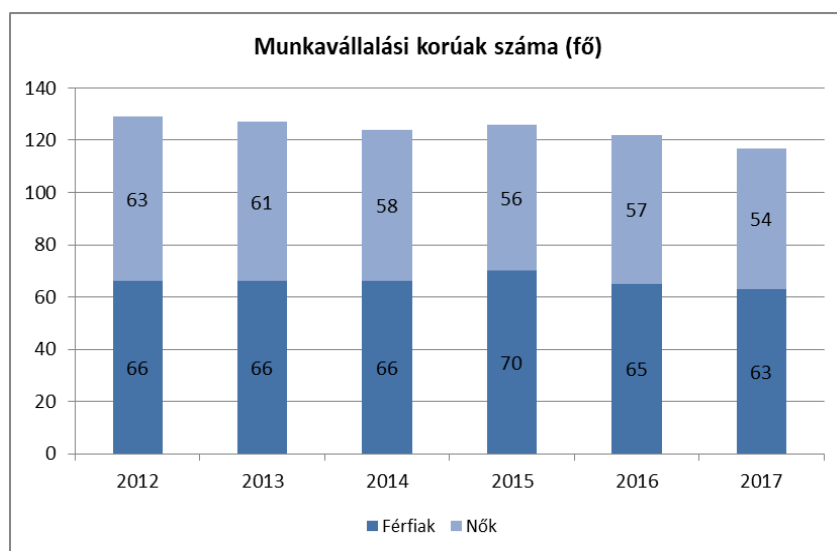
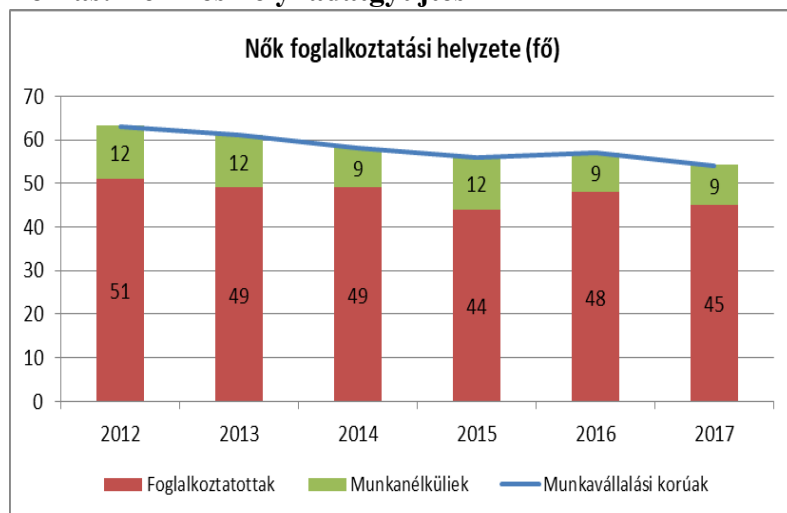
Forrás: Telr és helyi adatgyűjtés

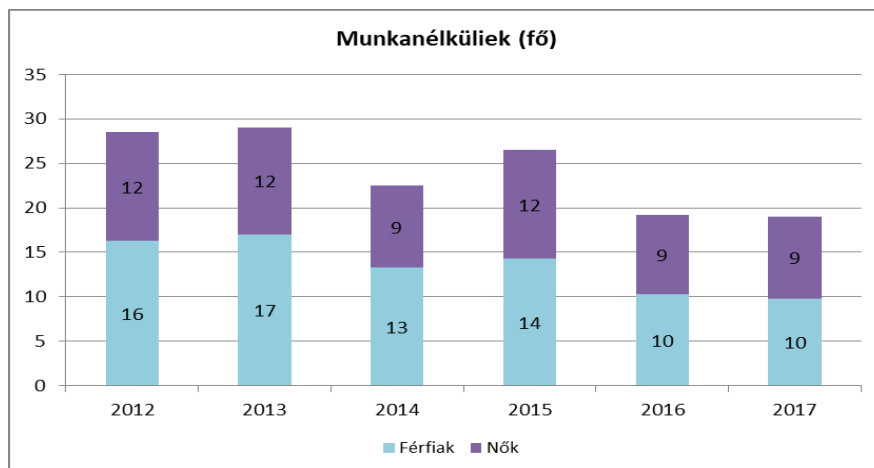
A táblázatot vizsgálva megállapítható, hogy a vizsgált időszakban magasabb volt a munkavállalási korú férfiak száma, mint a nőké. A férfiak körében magasabb volt a munkanélküliség mint a nőknél.

5.1.1. számú táblázat – Foglalkoztatás és munkanélküliség a nők körében



Forrás: TeIR és helyi adatgyűjtés





b) nők részvétele foglalkoztatást segítő és képzési programokban

A településen nincs a nők foglalkoztatását elősegítő program.

c) alacsony iskolai végzettségű nők elhelyezkedési lehetőségei

Az alacsony iskolai végzettségű nők számára is csak az Önkormányzat által biztosított közmunka programok biztosítanak munkalehetőséget.

d) hátrányos megkülönböztetés a foglalkoztatás területén (pl. bérkülönbség)

Mivel ebben a községben a nők számára elérhető munka szinte csak a közfoglalkoztatás keretein belül megvalósuló munkavégzés, így a bérezésükben eltérés nem tapasztalható.

5.2 A munkaerő-piaci és családi feladatok összeegyeztetését segítő szolgáltatások (pl. bölcsődei, családi napközi, óvodai férőhelyek, férőhelyhiány; közintézményekben rugalmas munkaidő, családbarát munkahelyi megoldások stb.)

A társulásban fenntartott bölcsődében és az óvodában a férőhelyek száma alapján is biztosított a gyermekek napközbeni ellátása, hisz jelenleg jóval kevesebb gyermek jár óvodába, mint amennyi számára a férőhelyek rendelkezésre állnak.

5.3. számú táblázat - Családtervezés, anya- és gyermekgondozás területe

Év	Védőnők száma	0-3 év közötti gyermekek száma	Átlagos gyermekszám védőnőnként
2012	0	8	#ZÉRÓOSZTÓ!
2013	0	7	#ZÉRÓOSZTÓ!
2014	0	9	#ZÉRÓOSZTÓ!
2015	0	5	#ZÉRÓOSZTÓ!
2016	0	6	#ZÉRÓOSZTÓ!
2017	0	6	#ZÉRÓOSZTÓ!

Forrás: TeIR és helyi adatgyűjtés

A településen önálló védőnői szolgálat nem működik, ezen feladatokat a Csurgói Védőnői Szolgálat látja el, melynek emberei folyamatosan figyelemmel kíséri a várandós anyákat a

terhességeik során, így az ő segítségükkel és tanácsaikkal könnyebben boldogulnak még a fiatalon szülő lányanyukák is.

5.4 A nőket érő erőszak, családon belüli erőszak

A probléma jellegéből adódóan az erre vonatkozó adatok nagyon látens jellegűek. Azok az esetek, amelyekre fény derül elsősorban a rendőrség és a Gyermekjóléti Szolgálat ügyei lesznek. Az elmúlt időszakban a településen nem került sor távoltartás elrendelésére.

5.5 Krízishelyzetben igénybe vehető szolgáltatások (pl. anyaothton, családok átmeneti otthona)

Településünk nem rendelkezik anyaothonnal, a legközelebbi a megyeszékhelyen, Kaposváron található. A bajbajutott családokon az önkormányzat próbál segíteni (rendkívüli segély, szociális lakás stb.)

5.6 A nők szerepe a helyi közéletben

A képviselő testületben jelenleg három nő van, mely kielégítő a nők esélyegyenlőségét vizsgálva. Sajnos a településen nincs egyéb intézmény, de a civil szervezet tagjai nők, akik a település kulturális életét alakítják.

Kifejezetten a nők érdekvédelmét biztosító civil szervezet nincs a településen.

5.7 A nőket helyi szinten fokozottan érintő társadalmi problémák és felszámolásukra irányuló kezdeményezések

A társadalmi változások által generált problémák: a minden szinten megfelelni vágyás a nők számára egyre inkább előtérbe kerül. Akinek munkahelye van, az annak megtartásáért küzd, amely gyakran a család rovására megy. Akinek nincs munkahelye, viszont szeretne, azt a folyamatos keresgélés és kudarcok emésztik fel, szintén problémákat okozva a családok mindennapjaiban. Ezeket a problémákat viszont helyi szinten megoldani nehezen lehet. Állami segítségnyújtásra lenne szükség, amely a helyi szinteken is eredményt hozhatna.

5.8 Következtetések: problémák beazonosítása, fejlesztési lehetőségek meghatározása.

A nők helyzete, esélyegyenlősége vizsgálata során településünkön	
beazonosított problémák	fejlesztési lehetőségek
Magas munkanélküliség a nők körében	Felnőttképzés: Nők képzése, átképzése
Nincs női érdekvédő szervezet	Közösségi programok, prevenciók előadások

6. Az idősök helyzete, esélyegyenlősége

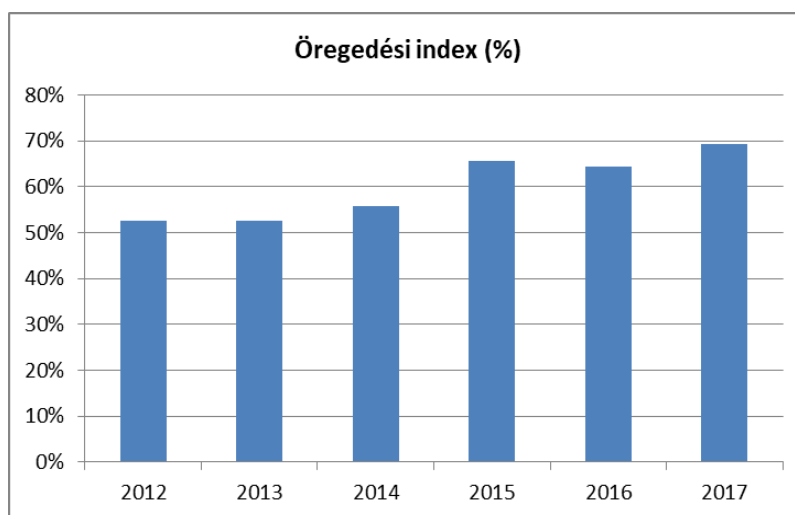
6.1 Az időskorú népesség főbb jellemzői (pl. száma, aránya, jövedelmi helyzete, demográfiai trendek stb.)

3. számú táblázat - Öregedési index

Év	65 év feletti állandó lakosok száma (fő)	0-14 éves korú állandó lakosok száma (fő)	Öregedési index (%)
2012	20	38	52,63%
2013	21	40	52,50%
2014	19	34	55,88%
2015	19	29	65,52%
2016	18	28	64,29%
2017	18	26	69,23%

Forrás: TeIR, KSH-TSTAR

3. ábra – Öregedési Index



Forrás: TeIR, KSH-TSTAR

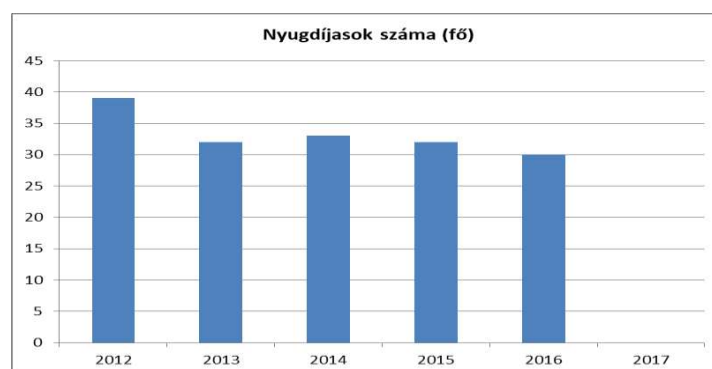
A fenti táblázatot megfigyelve megállapíthatjuk, hogy a 65 év feletti lakosok száma egy kis emelkedést követően csökkenő tendenciát mutat. A 0-14 év közötti állandó lakosok száma kezdetben kissé emelkedett, majd sajnos jelentősen csökkent a vizsgált időszak végére. Pozitív adat, hogy a teljes vizsgált időszakban a 0-14 év közötti lakosok száma jóval magasabb, mint a 65 év felettieké.

6.1.1. számú táblázat – Nyugdíjban, ellátásban, járadékban és egyéb járandóságban részesülők száma

Év	Nyugdíjban, ellátásban, járadékban és egyéb járandóságban részesülő férfiak száma	Nyugdíjban, ellátásban, járadékban és egyéb járandóságban részesülő nők száma	Összes nyugdíjas
2012	12	27	39
2013	11	21	32
2014	11	22	33
2015	11	21	32
2016	9	21	30
2017			0

Forrás: TeIR, KSH Tstar

6.1.1. számú ábra– Nyugdíjban, nyugdíjszerű ellátásban részesülők száma nemek szerint



Forrás: TeIR, KSH-TSTAR

A településen lakók közel 1/4-e nyugdíjas korú, számuk folyamatosan csökken, amely tendencia megfelel az országos átlagnak. Ennek ellenére az idősök helyzete a településünkön is elsődleges szempont.

A nyugdíjban, ellátásban, járadékban és egyéb járandóságban részesülő nők száma több mint kétszer annyi, mint a férfiak száma.

6.2 Idősök munkaerő-piaci helyzete

a) idősök, nyugdíjasok foglalkoztatottsága

Nem jellemző a településen, hogy a cégek és egyéb munkáltatók nyugdíjas korú embereket foglalkoztatnának. Országos szinten és a településen is nagyobb problémát jelent a fiatalok munkanélkülisége, mint az idősök nyugdíj utáni foglalkoztatottsága.

b) tevékeny időskor (pl. élethosszig tartó tanulás, idősek, nyugdíjasok foglalkoztatásának lehetőségei a közintézményekben, foglalkoztatásukat támogató egyéb programok a településen)

Sajnos a településen nincs olyan szervezet, ahol az időskorúakat foglalkoztathatnák.

c) hátrányos megkülönböztetés a foglalkoztatás területén

Az idős emberek korukból adódóan nehezebben jutnak munkalehetőséghez, viszont a fiatal munkanélküliekkel szemben van annyi előnyük, hogy a számukra fizetett nyugdíj biztos havi bevételt jelent, ami a fiatalabbaknál legfeljebb a foglalkoztatást helyettesítő támogatás összegében valósul meg. A településen nem jellemző foglalkoztatásuk, így az, aki képesnek érzi magát vidéken vállal munkát nyugdíjas éveivel mellet.

6.3 A közszolgáltatásokhoz, közösségi közlekedéshez, információhoz és a közösségi élet gyakorlásához való hozzáférés

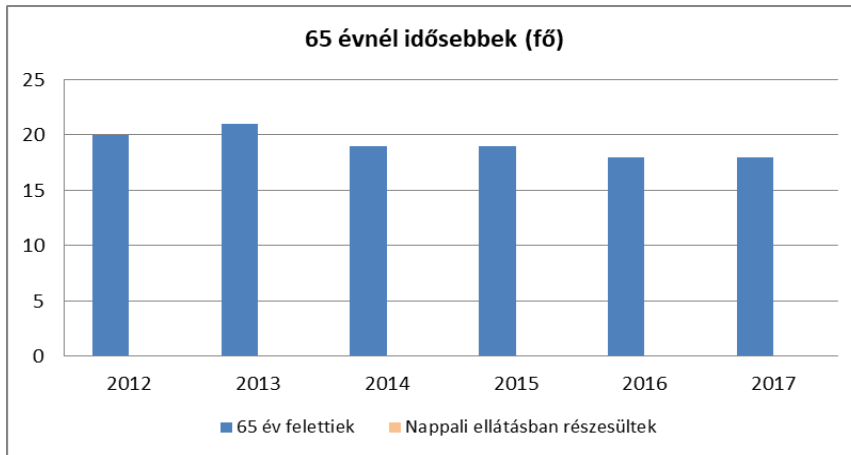
a) az idősek egészségügyi és szociális szolgáltatásokhoz való hozzáférése

A településen biztosítva van az idősek számára a megfelelő egészségügyi és szociális ellátás. A szociális ellátás a Csurgói Városi Szociális Intézmény keretein belül. Az egészségügyi ellátást a járási központban a korszerűen felszerelt Egészségügyi Centrum biztosítja. A szociális étkezést a Csurgói Városgazdálkodási Kft. által működtetett konyha biztosítja.

6.3.1. számú táblázat - 65 évnél idősebb népesség és nappali ellátásban részesülő időskorúak száma

Év	65 év feletti lakosság száma	Nappali ellátásban részesülő időskorúak száma	
	Fő	Fő	%
2012	20	0	0,00%
2013	21	0	0,00%
2014	19	0	0,00%
2015	19	0	0,00%
2016	18	0	0,00%
2017	18	0	0,00%

Forrás: TeIR, KSH
Tstar



Forrás: TeIR, KSH Tstar

A nappali ellátás elméletileg biztosítva van a településen a Csurgói Városi Szociális Intézmény keretein belül, azonban az idősek nem veszik igénybe ezt a szolgáltatást, mivel nem helyben van. A beutazásuk nem teljesen megoldott. A mozgásukban korlátozottak a már megszokott környezetükből nem szakíthatók ki. Erre részmegoldásként az önkormányzat minden évben a téli időszakban a közfoglalkoztatottak közül embereket biztosít az idősek állandó, illetve részleges felügyeletére.

6.3.2. számú táblázat - Időskorúak járadékában részesítettek átlagos száma

Év	Időskorúak járadékában részesítettek (évi átlagos száma (fő))
2012	0
2013	0
2014	0
2015	0
2016	0
2017	0

Forrás: TeIR, KSH Tstar

Időskorúak járadékában nem részesült senki a településen 2012-2017. között.

Ez valószínűleg abból adódik, hogy a most nyugdíjas korúak már rendelkeznek annyi munkaviszonnyal, szolgálati idővel, hogy nyugdíjra, illetve valamilyen nyugdíjszerű ellátásra jogosulttá válnak.

b) kulturális, közművelődési szolgáltatásokhoz való hozzáférés

A településen a helyi közművelődési programok mindenki számára elérhetőek. A Somogyicsicsóért-Somogyért Egyesület tagjai részt vesznek a helyi kultúra kialakításában.

c) idősek informatikai jártassága

Nem jellemző a településen élő idős emberek körében.

6.4 Az időseket, az életkorral járó sajátos igények kielégítését célzó programok a településen

A települési rendezvények programjainak összeállítása során mindig figyelnek arra, hogy az időseknek tetsző, hozzájuk szóló programok is legyenek.

A Csurgói Városi Szociális Intézmény szakemberei is folyamatosan szerveznek az ellátottjaik körébe tartozók számára programokat. Elsősorban a jelesebb ünnepekhez, egyházi eseményekhez kapcsolódóan.

6.5 Következtetések: problémák beazonosítása, fejlesztési lehetőségek meghatározása.

Az idősek helyzete, esélyegyenlősége vizsgálata során településünkön	
beazonosított problémák	fejlesztési lehetőségek
Időskorúak ellátása nem teljesen megoldott a kistelepülés jellegből adódóan	Segítő kezek program bevezetése és közösségi szolgálat

7. A fogyatékkal élők helyzete, esélyegyenlősége

7.1 A településen fogyatékossgal élő személyek főbb jellemzői, sajátos problémái

A fogyatékos emberek mindennapi gondjait a társadalomban élő egészséges emberek nehezen tudják megérteni és elfogadni. Rájuk mindig kicsit furcsán néznek az ember, a negatív diszkriminációval való szembesülés szinte mindennapos az életük során. Ezen probléma kezelését segíti elő a Csurgói Napsugár Szociális Intézmény, amely a fogyatékkal élők nappali ellátását biztosítja a csurgói járás területén. Az intézményhez szorosan kapcsolódik a „Napsugár” Civil Szervezet is, amelynek segítségével az intézmény jelentős pályázati forrásokhoz jut.

A fogyatékkal élők számára a falugondnoki szolgáltatás nyújt segítséget abban, hogy ezzel a lehetőséggel éljenek.

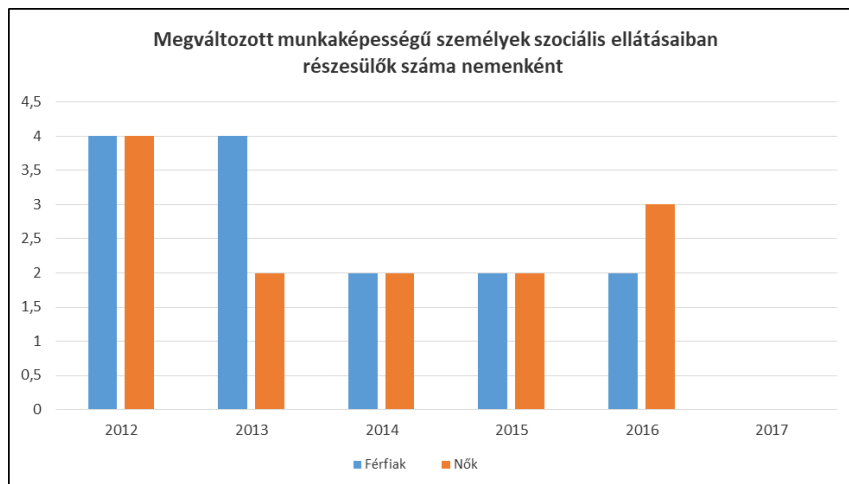
A településen védett munkahely teremtésére nincs lehetőség, a fogyatékkal élők közfoglalkoztatás keretében sem találnak munkát. Jelenleg sajnos nincs módja az önkormányzatnak munkahelyek teremtésére.

a) *fogyatékkal élők foglalkoztatásának lehetőségei, foglalkoztatottsága (pl. védett foglalkoztatás, közfoglalkoztatás)*

7.1.1 számú táblázat - Megváltozott munkaképességű személyek szociális ellátásaiban részesülők száma nemenként

Év	Megváltozott munkaképességű személyek szociális ellátásaiban részesülők száma - Férfiak	Megváltozott munkaképességű személyek szociális ellátásaiban részesülők száma - Nők	Összesen
2012	4	4	8
2013	4	2	6
2014	2	2	4
2015	2	2	4
2016	2	3	5
2017			0

Forrás: TeIR, KSH Tstar



**7.1.2. számú táblázat - Nappali ellátásban
részesülő fogyatékos személyek száma**

Év	Nappali ellátásban részesülő fogyatékos személyek száma	Egyházi fenntartású intézményben	Civil fenntartású intézményben
2012	0	0	0
2013	0	0	0
2014	0	0	0
2015	0	0	0
2016	0	0	0
2017			

Forrás: TeIR, KSH Tstar;

A fogyatékos emberek nappali ellátása évek óta gondot jelentett a térségben. 2011- ben a Csurgó Kistérségi Többcélú Társulás ezen probléma megoldására létrehozta a „Napsugár” Szociális Intézményt. A megalakulás óta az ellátottak számának folyamatos növekedése figyelhető meg. Az Intézmény szolgáltatásait nem csak csurgói, hanem a kistérségben élő fogyatékkal élő emberek, így a somogyicsicsóiak is igénybe vehetik.

b) hátrányos megkülönböztetés a foglalkoztatás területén

Somogyicsicsón nem jellemző, hogy fogyatékos embereket foglalkoztatnának a munkavállalók, azonban volt már rá példa, hogy pályázati lehetőséget kihasználva egy-egy munkáltató határozott időre alkalmazott fogyatékkal élő embert.

c) önálló életvitelt támogató helyi intézmények, szolgáltatások, programok

Sajnos a kistelepülés jellegből adódóan nincs olyan helyi intézmény, mely segíteni tudná a fogyatékkal élő emberek sorsát. A „Napsugár” Szociális Intézményben csak nappali ellátást biztosítanak a rászorulóknak részére. Az itt szervezett programok és tréningek és a mindennapok során nyújtott lelki segítség nagyban hozzájárul ahhoz, hogy a fogyatékos emberek komfortosabban élhessék mindennapjaikat.

7.2 Fogyatékkal élő személyek pénzügyi és természetbeni ellátása, kedvezményei

A kötelező szociális ellátások biztosításán túl a település anyagiak hiányában nem tudja támogatni a fogyatékkal élő embereket.

7.3 A közszolgáltatásokhoz, közösségi közlekedéshez, információhoz és a közösségi élet gyakorlásához való hozzáférés lehetőségei, akadálymentesítés

a) települési önkormányzati tulajdonban lévő középületek akadálymentesítettsége

A településen az intézmények akadálymentesítése megoldott. A település vezetői nagy figyelmet fordítottak ennek a problémának a kezelésére.

b) közszolgáltatásokhoz, kulturális és sportprogramokhoz való hozzáférés lehetőségei, fizikai, információs és kommunikációs akadálymentesítettség, lakóépületek, szolgáltató épületek akadálymentesítettsége

Településünkön a kulturális rendezvényeknek helyet adó Faluház akadálymentesített.

c) munkahelyek akadálymentesítettsége

A munkáltatók igyekeznek a munkahelyek akadálymentesítéséről lehetőségeikhez mértén gondoskodni, de még nem sok helyen valósult ez meg.

d) közösségi közlekedés, járdák, parkok akadálymentesítettsége

e) fogyatékos személyek számára rendelkezésre álló helyi szolgáltatások (pl. speciális közlekedési megoldások, fogyatékosok nappali intézménye, stb.)

A település életében is nagy előrelépést jelentett a 2 éve létrehozott „Napsugár” Szociális Intézmény, ahol szakemberek biztosítanak fogyatékkal élő emberek számára nappali ellátást, azonban ezzel a lehetőséggel élnek is a települési polgárok.

f) pozitív diszkrimináció (hátránykompenzáló juttatások, szolgáltatások)

A településen a pozitív diszkrimináció csak az emberek jóindulatán keresztül valósul meg, a fogyatékkal élők semmiféle plusz támogatásban nem részesülnek.

7.4 Következtetések: problémák beazonosítása, fejlesztési lehetőségek meghatározása

A fogyatékkal élők helyzete, esélyegyenlősége vizsgálata során településünkön	
beazonosított problémák	fejlesztési lehetőségek
Információs bázis hiánya a településen	Információbázis kiépítése a települési honlap, esélyegyenlőséggel kapcsolatos információkkal

8. Helyi partnerség, lakossági önszerveződések, civil szervezetek és for-profit szereplők társadalmi felelősségvállalása

a) a 3–7. pontban szereplő területeket érintő civil, egyházi szolgáltató és érdekvédelmi szervezetek, önszerveződések feltérképezése (pl. közfeladatot ellátó szervezetek száma közfeladatonként bemutatva, önkéntesek száma, partnerségi megállapodások száma stb.)

Esélyegyenlőségi célcsoport megnevezése	Célcsoport érdekében működő szervezetek
Romák	Csurgó Város Cigány Nemzetiségi Önkormányzata
Nők	Vöröskereszt Somogy Megyei Szervezete
	Somogycsicsóért-Somogyért Egyesület
Fogyatékkal élők	Csurgói Napsugár Szociális Intézmény
	Csurgói Napsugár Egyesület
Gyermekek	Csurgói Városi Óvodák
	Vöröskereszt Somogy Megyei Szervezete Csurgói Kirendeltsége
Idősek	Csurgói Városi Szociális Intézmény

b) önkormányzati, nemzetiségi önkormányzati, egyházi és civil szektor közötti partnerség bemutatása

Az esélyegyenlőségi célcsoportok érdekében közbejáró szervezetek közötti közös munka csak eseti, illetve időszakos jellegű, sajnos állandó fórum nincs a felek számára. Erre jó megoldás a HEP elkészítése során kialakított HEP fórum, melynek időszakos összehívása biztosíthatja a jövőbeni partnerséget a települési szervezetek között.

c) önkormányzatok közötti, illetve térségi, területi társulásokkal való partnerség

A kistérség önkormányzatai a Csurgó Kistérségi Többcélú Társulás keretében közös feladatellátást folytatnak egyes területeken, így az esélyegyenlőséggel kapcsolatos együttműködés is közös érdeke a társulás tagjainak.

d) a nemzetiségi önkormányzatok célcsoportokkal kapcsolatos esélyegyenlőségi tevékenysége

A Csurgó Város Cigány Nemzetiségi Önkormányzat legfontosabb pillére a roma és mélyszegénységben élők csoportjának, mely szervezet a legátfogóbban belelát a csoport problémáiba, s nyugodt szívvel fogadnak el segítséget. Az Önkormányzat szoros kapcsolatban áll a Nemzetiségi Önkormányzattal, ennek köszönhetően egyes felvetődött problémát közösen tudnak megoldani.

e) civil szervezetek célcsoportokkal kapcsolatos esélyegyenlőségi tevékenysége

A 8. a. pontban felsorolt szervezetek alapszabályban megfogalmazott tevékenységük szerint járnak el.

f) for-profit szereplők részvétele a helyi esélyegyenlőségi feladatok ellátásában.

A községben működő vállalkozások és civil szervezetek által szervezett (jótékonyági) programok esetenkénti anyagi támogatásán keresztül veszik ki részüket az esélyegyenlőségi feladatok ellátásából.

9. A helyi esélyegyenlőségi program nyilvánossága

a) a helyzetelemzésben meghatározott esélyegyenlőségi problémák kapcsán érintett nemzetiségi önkormányzatok, egyéb partnerek (állami vagy önkormányzati intézmények, egyházak, civil szervezetek, stb.) bevonásának eszközei és eljárásai a helyi esélyegyenlőségi program elkészítésének folyamatába

A helyzetelemzés előkészítésben részt vettek a szociális, egészségügyi, gyermekjóléti, köznevelési, közművelődési szakemberek.

b) az a) pont szerinti szervezetek és a lakosság végrehajtással kapcsolatos észrevételeinek visszacsatolását szolgáló eszközök bemutatása.

A tervezet az Önkormányzat honlapján www.somogyicsicsoert.egernet.hu közzétételre kerül, így állampolgárok is véleményt mondhatnak. A honlapon az elfogadott dokumentum hozzáférhető lesz, amely alapján az esélyegyenlőség folyamatokat, intézkedéseket megismerik és így biztosított lesz a megvalósítás folyamatos ellenőrzése.

1. A HEP IT részletei

A helyzetelemzés megállapításainak összegzése

Célcsoport	Következtetések	
	problémák beazonosítása rövid megnevezéssel	fejlesztési lehetőségek meghatározása rövid címmel
Romák és/vagy mélyszegénységben élők	<ol style="list-style-type: none"> Magas munkanélküliség aránya a településen Magas a 8 osztályos általános iskolát végzettek körében a munkanélküliség 	<ol style="list-style-type: none"> Háztáji gazdálkodás program bevezetése a mélyszegénységben élőknek Felnőttképzések, képzések
Gyermekek	<ol style="list-style-type: none"> A mélyszegénységben élő gyermekek korlátozott lehetőségei 	<ol style="list-style-type: none"> A mélyszegénységben élő gyermekeknek további intézkedési terv készítése és programok szervezése a szociális hátrányok leküzdésére
Idősek	<ol style="list-style-type: none"> Időskorúak ellátása nem teljesen megoldott a kistélepülés jellegből adódóan 	<ol style="list-style-type: none"> Az időskorúaknak a magányának enyhítésére Segítő kezek, illetve közösségi szolgálat bevezetése
Nők	<ol style="list-style-type: none"> Magas a munkanélküliség a nők körében 	<ol style="list-style-type: none"> Felnőttképzés: Nők képzése, átképzése

	2. Nincs női érdekvédő szervezet	2. Közösségi programok, prevenció előadások
Fogyatékkal élők	1. Információs bázis hiánya a településen	1. Információbázis kiépítése a települési honlap, esélyegyenlőséggel kapcsolatos információkkal

A beavatkozások megvalósítói

Célcsoport	Következtetésben megjelölt beavatkozási terület, mint intézkedés címe, megnevezése	Az intézkedésbe bevont aktorok és partnerek – kiemelve a felelőt
Romák és/vagy mélyszegénységben élők	1. Háztáji gazdálkodás program bevezetése a mélyszegénységben élőknek 2. Felnőttképzések, képzések	1. Önkormányzat, Térségi Civil Szervezetek, Csurgó Város Cigány Nemzetiség Önkormányzat, Somogycsicsóért-Somogyért Egyesület, Helyi vállalkozások, polgármester 2. Önkormányzat, Somogy Megyei Kormányhivatal Csurgói Járási Hivatala Foglalkoztatási Osztály , Nemzetiségi Roma Önkormányzat, Somogycsicsóért-Somogyért Egyesület,
Gyermekek	1. A mélyszegénységben élő gyermekeknek további intézkedési terv készítése és programok szervezése a szociális hátrányok leküzdésére	Az érintett családok, Önkormányzat , Vöröskereszt, Csurgó Járási Család- és Gyermejjóléti Központ és Szolgálat, oktatási referens, Csurgói Városi Óvodák, Csurgói Általános Iskolák, Civil szervezetek, Somogycsicsóért-Somogyért Egyesület, Védőnői Szolgálat, esélyegyenlőségi munkatárs
Idősek	1. Az időskorúaknak a magányának enyhítésére Segítő kezek, illetve közösségi szolgálat bevezetése	Önkormányzat , Csurgói Városi Szociális Intézmény, Segítő kezek az idősek otthoni biztonságáért értéktartó közfoglalkoztatással, közösségi szolgálattal és önkéntes tevékenységgel, Csurgó Járási Család- és Gyermejjóléti Központ és Szolgálat, Somogycsicsóért-Somogyért Egyesület, Csurgó Kistérségi Járóbeteg-Szakellátó Központ, Nemzetiségi Roma Önkormányzat, Vöröskereszt, Egyházak, Középiskolák, oktatási referens, esélyegyenlőségi munkatárs

Nők	<p>1. Felnőttképzés: Nők képzése, átképzése</p> <p>2. Közösségi programok, prevenciók előadások</p>	<p>1. Önkormányzat, Somogyicsóért-Somogyért Egyesület, Munkáltatók, Somogy Megyei Kormányhivatal Csurgói Járási Hivatala Foglalkoztatási Osztály, esélyegyenlőségi munkatárs</p> <p>2. Önkormányzat, Somogyicsóért-Somogyért Egyesület, Városi Szociális Intézmény, Csurgó Járási Család- és Gyermekjóléti Központ és Szolgálat, Civil Szervezetek, Védőnői Szolgálat, esélyegyenlőségi munkatárs</p>
Fogyatékkal élők	<p>1. Információbázis kiépítése a települési honlap, esélyegyenlőséggel kapcsolatos információkkal</p>	<p>1. Önkormányzat, Csurgói Napsugár Szociális Intézmény, Csurgói Napsugár Egyesület, Csurgó Járási Család- és Gyermekjóléti Központ és Szolgálat, Somogyicsóért-Somogyért Egyesület, Csurgó Kistérségi Járóbeteg-Szakellátó Központ, Vöröskereszt, esélyegyenlőségi munkatárs</p>

Jövőképünk

Olyan településen kívánunk élni, ahol a romák esélyegyenlősége folyamatosan javul, és több munkát tudnak vállalni.

Fontos számunkra, hogy a mélyszegénységben élők helyzetének életkörülményei folyamatosan javuljanak.

Kiemelt területnek tartjuk a gyerekek esélyegyenlőségének biztosítását az értelmi, érzelmi, testi fejlődéséhez szükséges feltételek kialakítását.

Folyamatosan odafigyelünk az idősek ellátásának folyamatos fejlesztésére a nekik kialakított programok megszervezésével.

Elengedhetetlennek tartjuk a nők esetén családban és a munkahelyen betöltendő szerepet támogató intézkedések megszervezését.

Különös figyelmet fordítunk a fogyatékkal élők helyzetének javítására, az emberbarát környezet megteremtésére.

Az intézkedési területek részletes kifejtése

I. A mélyszegénységben élők és a romák esélyegyenlősége

Intézkedés címe:	Háztáji gazdálkodás program bevezetése a mélyszegénységben élőknek
Feltárt probléma (kiinduló értékekkel)	magas munkanélküliség aránya a településen
Célok - Általános megfogalmazás és rövid-, közép- és hosszútávú időegységekre bontásban	A mélyszegénységben élőknek olyan program alkotása, mely egyszerre segíti az önbecsülést és a munka világába való felzárkózást. A mélyszegénységben élők alapos felmérése, projekt lehetőségének felmérése A helyi mezőgazdasági cégek bevonása Csökkenjen a mélyszegénységben élők száma
Tevékenységek (a beavatkozás tartalma) pontokba szedve	Szükséges feltételek megteremtése, a projekt megvalósításáról szóló képzések, előadások.
Résztevők és felelős	Önkormányzat, Térségi Civil Szervezetek, Curgó Város Cigány Nemzetiségi Önkormányzata, Somogyicsicsóért-Somogyért Egyesület, Helyi vállalkozások, esélyegyenlőségi munkatárs
Partnerek	Önkormányzat, Térségi Civil Szervezetek, Curgó Város Cigány Nemzetiségi Önkormányzata, Somogyicsicsóért-Somogyért Egyesület, Helyi vállalkozások
Határidő(k) pontokba szedve	Megvalósítás kezdete: 2018. december 31. Eredmények kiértékelése: 2023. december 31.
Eredményességi mutatók és annak dokumentáltsága, forrása (rövid, közép és hosszútávon), valamint fenntarthatósága	Az intézkedés kezdetén felmért mélyszegénységben élők száma A kidolgozott programok eredményessége, A kezdő értékek csökkenése
Kockázatok és csökkentésük eszközei	Összefogás hiánya, Érdektelenség a mélyszegénységben élők között
Szükséges erőforrások	Pályázatok, Humán erőforrás, tárgyi feltételek

II.

Intézkedés címe:	Felnőttképzés (szakképzések) szervezése a településen
------------------	--------------------------------------------------------------

Feltárt probléma (kiinduló értékekkel)	Magas a 8 osztályt végzet munkanélküliek száma
Célok - Általános megfogalmazás és rövid-, közép- és hosszútávú időegységekre bontásban	Képzések, átképzések szervezése, oktatási intézményekkel való együttműködés. Továbbképzés lehetőségeiről való tájékoztatás.
Tevékenységek (a beavatkozás tartalma) pontokba szedve	Képzési programok kidolgozása, megvalósítása partnerek közreműködésével.
Résztevők és felelős	Önkormányzat, Somogy Megyei Kormányhivatal Csurgói Járási Hivatala Foglalkoztatási Osztály, Csurgó Város Cigány Nemzetiségi Önkormányzata, Somogyicsicsóért-Somogyért Egyesület, esélyegyenlőségi munkatárs
Partnerek	Önkormányzat, Somogy Megyei Kormányhivatal Csurgói Járási Hivatala Foglalkoztatási Osztály, Somogyicsicsóért-Somogyért Egyesület, Csurgó Város Cigány Nemzetiségi Önkormányzata
Határidő(k) pontokba szedve	Megvalósítás kezdete: 2018. december 31. Eredmények kiértékelése: 2023. december 31.
Eredményességi mutatók és annak dokumentáltsága, forrása (rövid, közép és hosszútávon), valamint fenntarthatósága	A képzésen résztvevők száma, a partneri együttműködések száma, a képzést eredményesen elvégzettek száma.
Kockázatok és csökkentésük eszközei	Összefogás hiánya, esetleges érdektelenség, alacsony részvételi hajlandóság
Szükséges erőforrások	Pályázatok, Humán erőforrás, tárgyi feltételek

A gyermekek esélyegyenlősége

I.

Intézkedés címe:	A mélyszegénységben élő gyermekeknek további intézkedési terv készítése és programok szervezése a szociális hátrányok leküzdésére
Feltárt probléma (kiinduló értékekkel)	A mélyszegénységben élő gyermekek korlátozott lehetőségei
Célok - Általános megfogalmazás és rövid-, közép- és hosszútávú időegységekre bontásban	A mélyszegénységben élő gyermekek részére további intézkedési terv készítése és programok szervezése Összefogás, partnerek keresése, intézkedési terv elkészítése Programok szervezése az intézkedési terv alapján
Tevékenységek (a beavatkozás tartalma) pontokba szedve	Intézkedési tervek készítése Programok szervezése
Résztevők és felelős	Az érintett családok, Önkormányzat, Csurgó Város Cigány Nemzetiségi Önkormányzata, Vöröskereszt, Csurgó Járási Család- és Gyermejjóléti Központ és Szolgálat, oktatási referens, Csurgói Eötvös József Általános Iskola, Civil szervezetek, Somogyicsicsóért-Somogyért Egyesület, Védőnői Szolgálat, Csurgói Városi Óvodák, esélyegyenlőségi munkatárs
Partnerek	Önkormányzat, Csurgó Város Cigány Nemzetiségi Önkormányzata, Vöröskereszt, Csurgó Járási Család- és Gyermejjóléti Központ és Szolgálat, Csurgói Eötvös József Általános Iskola, Somogyicsicsóért-Somogyért Egyesület, Védőnői Szolgálat, Csurgói Városi Óvodák
Határidő(k) pontokba szedve	Megvalósítás kezdete: 2018. december 31 Eredmények kiértékelése: 2023. december 31.
Eredményességi mutatók és annak dokumentáltsága, forrása (rövid, közép és hosszútávon), valamint fenntarthatósága	Intézkedési tervek elkészítése Intézkedési tervben lefektetett programok bevezetése
Kockázatok és csökkentésük eszközei	Célcsoport érdektelensége, passzivitása
Szükséges erőforrások	Pályázatok, Humán és tárgyi eszközök erőforrások.

A nők esélyegyenlősége

I.

Intézkedés címe:	A nők támogatása a munka világába való beilleszkedéshez, felnőttképzések
Feltárt probléma (kiinduló értékekkel)	Magas a munkanélküliség a nők körében
Célok - Általános megfogalmazás és rövid-, közép- és hosszútávú időegységekre bontásban	Partnerek szerzése, foglalkoztatási igényfelmérés Munkáltatókkal való megegyezések, pályázatok Foglalkozások elindítása
Tevékenységek (a beavatkozás tartalma) pontokba szedve	Felmérések a munkáltatók körében, részmunkaidős foglalkozások megszervezésével
Résztevők és felelős	Önkormányzat, Somogyicsicsóért-Somogyért Egyesület, Munkáltatók, Somogy Megyei Kormányhivatal Csurgói Járási Hivatala Foglalkoztatási Osztály, esélyegyenlőségi munkatárs
Partnerek	Önkormányzat, Munkáltatók, Foglalkoztatási Osztály
Határidő(k) pontokba szedve	Megvalósítás kezdete: 2018. december 31. Eredmények kiértékelése: 2021. december 31.
Eredményességi mutatók és annak dokumentáltsága, forrása (rövid, közép és hosszútávon), valamint fenntarthatósága	Felmérés a munkáltatók körében. Foglalkoztatási programok Minél több nő bevonása
Kockázatok és csökkentésük eszközei	Érdektelenség, együttműködés hiánya
Szükséges erőforrások	Pályázatok, Humán erőforrás, munkáltatók pozitív hozzáállása

II.

Intézkedés címe:	Közösségi programok, prevenciós előadások
Feltárt probléma (kiinduló értékekkel)	Nincs női érdekvédő szervezet
Célok - Általános megfogalmazás és rövid-, közép- és hosszú távú időegységekre bontásban	A prevenciós programokat szükséges szervezni, melyek elősegítik a női nem helyzetét a munka és a családon belül betöltött szerepekre. Prevenciós előadások: Karrier, családalapítás Közösségi programok, előadások Igény esetén civil szervezet alapítása
Tevékenységek (a beavatkozás tartalma) pontokba szedve	Felmérések, igényfelmérés a nők körében. Civil szervezet alapítása, prevenciós előadások
Résztevők és felelős	Önkormányzat, Somogyicsicsóért-Somogyért Egyesület, Csurgói Városi Szociális Intézmény, Csurgó Járási Család- és Gyermejjóléti Központ és Szolgálat, Civil Szervezetek, Védőnői Szolgálat, esélyegyenlőségi munkatárs
Partnerek	Önkormányzat, Csurgói Városi Szociális Intézmény, Csurgó Járási Család- és Gyermejjóléti Központ és Szolgálat, Somogyicsicsóért-Somogyért Egyesület, Védőnői Szolgálat
Határidő(k) pontokba szedve	Megvalósítás kezdete: 2018. december 31. Eredmények kiértékelése: 2023. július 31.
Eredményességi mutatók és annak dokumentáltsága, forrása (rövid, közép és hosszútávon), valamint fenntarthatósága	Igényfelmérés a településen élő nők körében Prevenciós előadások, közösségi programok szervezése és megtartása, A programokon megjelenő hölgyek száma lakosságárányhoz képest érje el a 25%-ot Civil szervezet alapítása
Kockázatok és csökkentésük eszközei	Érdektelenség
Szükséges erőforrások	Pályázatok, Humán erőforrás.

Az idősök esélyegyenlősége

I.

Intézkedés címe:	Az időskorúaknak a magányának enyhítésére Segítő kezek mintaprogram és közösségi szolgálat bevezetése a települési középiskolások bevonásával
Feltárt probléma (kiinduló értékekkel)	Magas az időskorúak száma a településen, s nagy részük egyedül éli nyugdíjas életét.
Célok - Általános megfogalmazás és rövid-, közép- és hosszútávú időegységekre bontásban	Az időskorú népesség számára nyújtott szociális szolgáltatások bővítése, önkéntesek és a szociális intézmények összefogásával. Az időskorúak és az egyedülálló idős emberek feltérképezése A szociális intézmények, civil szervezetek és önkéntesek bevonása, segítők képzése Szociális szolgáltatások bővítése, szociális háló kiszélesítése, Segítő kezek mintaprogram elindítása a településen
Tevékenységek (a beavatkozás tartalma) pontokba szedve	Időskorúak felmérése, tárgyalások a Segítő kezek mintaprogram elindításáról, állami támogatások, pályázatok lehívása, Középiskolások bevonása (számukra kötelező az érettségi okán)
Résztevők és felelős	Önkormányzat, Csurgói Városi Szociális Intézmény, Segítő kezek az idősök otthoni biztonságáért értékteremtő közfoglalkoztatással, közösségi szolgálattal és önkéntes tevékenységgel, Csurgó Járási Család- és Gyermekjóléti Központ és Szolgálat, Somogyicsicsóért-Somogyért Egyesület, Csurgó Kistérségi Járóbeteg-Szakellátó Központ, Csurgó Város Cigány Nemzetiségi Önkormányzata, Vöröskereszt, Egyházak, Középiskolák, oktatási referens, esélyegyenlőségi munkatárs
Partnerek	Önkormányzat, Csurgói Városi Szociális Intézmény, Segítő kezek az idősök otthoni biztonságáért értékteremtő közfoglalkoztatással, közösségi szolgálattal és önkéntes tevékenységgel, Csurgó Járási- Család- és Gyermekjóléti Központ és Szolgálat, Somogyicsicsóért-Somogyért Egyesület, Csurgó Kistérségi Járóbeteg-Szakellátó Központ, Csurgó Város Cigány Nemzetiségi Önkormányzat, Vöröskereszt, Egyházak
Határidő(k) pontokba szedve	Megvalósítás kezdete: 2018. december 31 Eredmények kiértékelése: 2021. december 31.
Eredményességi mutatók és annak dokumentáltsága, forrása (rövid, közép és hosszútávon), valamint fenntarthatósága	Igényfelmérés az időskorúak között, Az érdekképviseltek összefogása, Szociális háló kiterjesztése, Segítő kezek mintaprogram elindítása
Kockázatok és csökkentésük eszközei	Érdektelenség az idősök iránt, az önkéntesek kevés száma
Szükséges erőforrások	Pályázatok, Humán erőforrás, tárgyi feltételek

A fogyatékkal élők esélyegyenlősége

I.

Intézkedés címe:	Információbázis kiépítése a települési honlapon a járásban élő fogyatékkal élők számára, az esélyegyenlőséggel kapcsolatos információkkal
Feltárt probléma (kiinduló értékekkel)	A fogyatékkal élők információbázisának hiánya a településen, valamint az érdekképviselők kommunikációjának hiánya
Célok - Általános megfogalmazás rövid-, közép- és hosszútávú időegységekre bontásban	A fogyatékkal élők és családjaik számára megteremteni egy olyan felületet, melyen minden fontos információt (érdekképviselők, szolgáltatások, segítségnyújtás lehetőségei, jogtárak) megtudhatnak a településen és a járáson belül. Információgyűjtés, az érdekképviselők összehívása Somogyicsói honlapon, információbázis a fogyatékkal élők számára az Esélyegyenlőséggel kapcsolatos információk aloldalán. Az esélyegyenlőség aloldalon minden célcsoportra vonatkozóan legyenek információk az esélyegyenlőséggel kapcsolatosan.
Tevékenységek (a beavatkozás tartalma) pontokba szedve	A fogyatékkal élők számára fórum összehívása, az elképzelések egyeztetése az érdekvédelmi, civil és állami szervezetekkel. Információgyűjtés és adatfelvitel a www.somogyicsicsoert.egalnet.hu honlapra Civil szervezet és az Önkormányzat által alapított honlap átalakítása
Résztevők és felelős	Önkormányzat, Csurgói Napsugár Szociális Intézmény, Csurgói Napsugár Egyesület, Csurgó Járási Család- és Gyermekjóléti Központ és Szolgálat, Somogyicsóért-Somogyért Egyesület, Csurgó Kistérségi Járóbeteg-Szakellátó Központ, Vöröskereszt, esélyegyenlőségi munkatárs
Partnerek	Önkormányzat, Csurgói Napsugár Szociális Intézmény, Csurgói Napsugár Egyesület, Csurgó Járási Család- és Gyermekjóléti Központ és Szolgálat, Somogyicsóért-Somogyért Egyesület, Csurgó Kistérségi Járóbeteg-Szakellátó Központ, Vöröskereszt
Határidő(k) pontokba szedve	Megvalósítás kezdete: 2018. december 31. Eredmények kiértékelése: 2023. december 31.
Eredményességi mutatók és annak dokumentáltsága, forrása (rövid, közép és hosszútávon), valamint fenntarthatósága	Felmérések, adatok gyűjtése www.somogyicsicsoert.egalnet.hu honlapon való megjelenés Önálló honlap elindítása, annak látogatása
Kockázatok és csökkentésük eszközei	Érdektelenség, összefogás hiánya
Szükséges erőforrások	Pályázatok, Humán erőforrás, tárgyi feltételek

2. Összegző táblázat - A Helyi Esélyegyenlőségi Program Intézkedési Terve (HEP IT)

3. melléklet a 2/2012. (VI. 5.) EMMI rendelethez

	A	B	C	D	E	F	G	H	I	J
Intézkedés sorszáma	Az intézkedés címe, megnevezése	A helyzetelemzés következtetéseiben feltárt esélyegyenlőségi problémák megnevezése	Az intézkedéssel elérni kívánt cél	A célkitűzés összhangja egyéb stratégiai dokumentumokkal	Az intézkedés tartalma	Az intézkedés felelőse	Az intézkedés megvalósításának határideje	Az intézkedés eredményességét mérő indikátor(ok)	Az intézkedés megvalósításához szükséges erőforrások (humán, pénzügyi, technikai)	Az intézkedés eredményeinek fenntarthatósága
I. A mélyszegénységben élők és a romák esélyegyenlősége										
1	Háztáji gazdálkodás program bevezetése a mélyszegénységben élőknek	magas a munkanélküliek aránya a településen	A mélyszegénységben élőknek olyan program alkotása, mely egyszerre segíti az önbecsülést és a munkavilágába való felzárkózást		Szükséges feltételek megteremtése, a projekt megvalósításáról szóló képzések, előadások	Faggyas József polgármester	2023. december 31.	3.2.1. számú táblázat - Nyilvántartott álláskeresők száma és aránya, 15-64 évesek száma 3.2.2. számú táblázat - Regisztrált munkanélküliek száma korcsoport szerint 3.2.3. számú tábla - A 180 napnál hosszabb ideje regisztrált munkanélküliek/nyilvántartott álláskeresők száma és aránya nemek szerint	Pályázati és humán erőforrás	
2	Felnőttképzés (szakképzések) szervezése a településen	Magas a 8 osztályt végzett munkanélküliek száma	Képzések, átképzések szervezése, oktatási intézményekkel való együttműködés. Továbbképzési lehetőségeiről való tájékoztatás		Képzési programok kidolgozása, megvalósítása partnerek közreműködésével.	Faggyas József polgármester, Foglalkoztatási Osztály	2023. december 31.	3.2.5. számú táblázat - Alacsonyan iskolázott népesség	Pályázati és humán erőforrás	

	A	B	C	D	E	F	G	H	I	J
Intézkedés sorszáma	Az intézkedés címe, megnevezése	A helyzetelemzés következtetéseiben feltárt esélyegyenlőségi problémák megnevezése	Az intézkedéssel elérni kívánt cél	A célkitűzés összhangja egyéb stratégiai dokumentumokkal	Az intézkedés tartalma	Az intézkedés felelőse	Az intézkedés megvalósításának határideje	Az intézkedés eredményességét mérő indikátor(ok)	Az intézkedés megvalósításához szükséges erőforrások (humán, pénzügyi, technikai)	Az intézkedés eredményeinek fenntarthatósága
II. A gyermekek esélyegyenlősége										
1	A mélyszegénységben élő gyermekek számára intézkedési terv készítése a szociális hátrányok leküzdésére.	A mélyszegénységben élő gyermekek korlátozott lehetőségei	A mélyszegénységben élő gyermekek részére további intézkedési terv készítése és programok szervezése		Pontos felmérések Intézkedési tervek készítése Programok szervezése	Faggyas József polgármester	2023. december 31.		Pályázati és humán erőforrás	
III. A nők esélyegyenlősége										
1	A nők támogatása a munka világába való beilleszkedéshez, felnőttképzések	Magas a munkanélküliség a nők körében	Partnerek szerzése, foglalkoztatási igényfelmérés Munkáltatókkal való meggyezések, pályázatok Foglalkozások elindítása		Felmérések a munkáltatók körében, részmunkaidős foglalkozások megszervezésével	Faggyas József polgármester, Foglalkoztatási Osztály	2021. december 31.		Pályázati és humán erőforrás	
2	Közösségi programok, prevenciók előadások	Nincs női érdekvédő szervezet	A prevenciók programokat szükséges szervezni, melyek elősegítik a női nem helyzetét a munka és a családon belül betöltött szerepekre.		Felmérések, igényfelmérés a nők körében. Civil szervezet alapítása, prevenciók előadások	Faggyas József polgármester	2023. július 31.		Pályázati és humán erőforrás	

	A	B	C	D	E	F	G	H	I	J
Intézkedés sorszáma	Az intézkedés címe, megnevezése	A helyzetelemzés következtetéseiben feltárt esélyegyenlőségi problémák megnevezése	Az intézkedéssel elérni kívánt cél	A célkitűzés összhangja egyéb stratégiai dokumentumokkal	Az intézkedés tartalma	Az intézkedés felelőse	Az intézkedés megvalósításának határideje	Az intézkedés eredményességét mérő indikátor(ok)	Az intézkedés megvalósításához szükséges erőforrások (humán, pénzügyi, technikai)	Az intézkedés eredményeinek fenntarthatósága
IV. Az idősek esélyegyenlősége										
1	Az időskorúak a magányának enyhítésére Segítő kezek mintaprogram és közösségi szolgálat bevezetése a települési középiskolások bevonásával	Magas az időskorúak száma a településen, és nagy részük egyedül éli nyugdíjas életét.	Az időskorú népesség számára nyújtott szociális szolgáltatások bővítése, önkéntesek és a szociális intézmények összefogásával.		Időskorúak felmérése, tárgyalások a Segítő kezek mintaprogram elindításáról, állami támogatások, pályázatok lehívása, Középiskolások bevonása (számukra kötelező az érettségi okán)	Faggyas József polgármester	2021. december 31.		Pályázati és humán erőforrás	
V. A fogyatékkal élők esélyegyenlősége										
1	Információbázis kiépítése a települési honlapon a járásban élő fogyatékkal élők számára, az esélyegyenlőségkel kapcsolatos információkról	A fogyatékkal élők információbázisának hiánya a településen, valamint az érdekképviselők kommunikációjának hiánya	A fogyatékkal élők és családjaik számára megteremteni egy olyan felületet, melyen minden fontos információt (érdekképviselők, szolgáltatások, segítségnyújtás lehetőségei, jogtárak) megtudhatnak a településen és a járáson belül.		A fogyatékkal élők számára fórum összehívása, az elképzelések egyeztetése az érdekvédelmi, civil és állami szervezetekkel. Információgyűjtés és adatfelvitel a www.somogycsi.csoert.egynet.hu honlapra Civil szervezet és az Önkormányzat által alapított honlap	Faggyas József polgármester, képviselő-testület	2023. december 31.		Pályázati és humán erőforrás	

3. Megvalósítás

A megvalósítás előkészítése

Önkormányzatunk az általa fenntartott intézmények vezetői számára feladatul adja és ellenőrzi, a településen működő nem önkormányzati fenntartású intézmények vezetőit pedig partneri viszony során kéri, hogy a Helyi Esélyegyenlőségi Programot valósítsák meg, illetve támogassák.

Önkormányzatunk azt is kéri intézményeitől és partnereitől, hogy vizsgálják meg, és a program elfogadását követően biztosítsák, hogy az intézményük működését érintő, és az esélyegyenlőség szempontjából fontos egyéb közszolgáltatásokat meghatározó stratégiai dokumentumokba és iránymutatásokba épüljenek be és érvényesüljenek az egyenlő bánásmódról és esélyegyenlőségre vonatkozó azon kötelezettségek, melyek az önkormányzat Helyi Esélyegyenlőségi Programjában részletes leírásra kerültek.

Önkormányzatunk elvárja, hogy intézményei a Helyi Esélyegyenlőségi Program Intézkedési Tervében szereplő vállalásokról, az őket érintő konkrét feladatokról intézményi szintű akcióterveket és évente cselekvési ütemterveket készítsenek.

Önkormányzatunk a HEP kidolgozására és megvalósítására, továbbá értékelésére, ellenőrzésére és az ennek során nyert információk visszacsatolására, valamint a programba történő beépítésének garantálására Helyi Esélyegyenlőségi Programért Felelős Fórumot hoz létre és működtet.

A fentiekkel kívánjuk biztosítani, hogy az HEP IT-ben vállalt feladatok településünkön maradéktalanul megvalósuljanak.

A megvalósítás folyamata

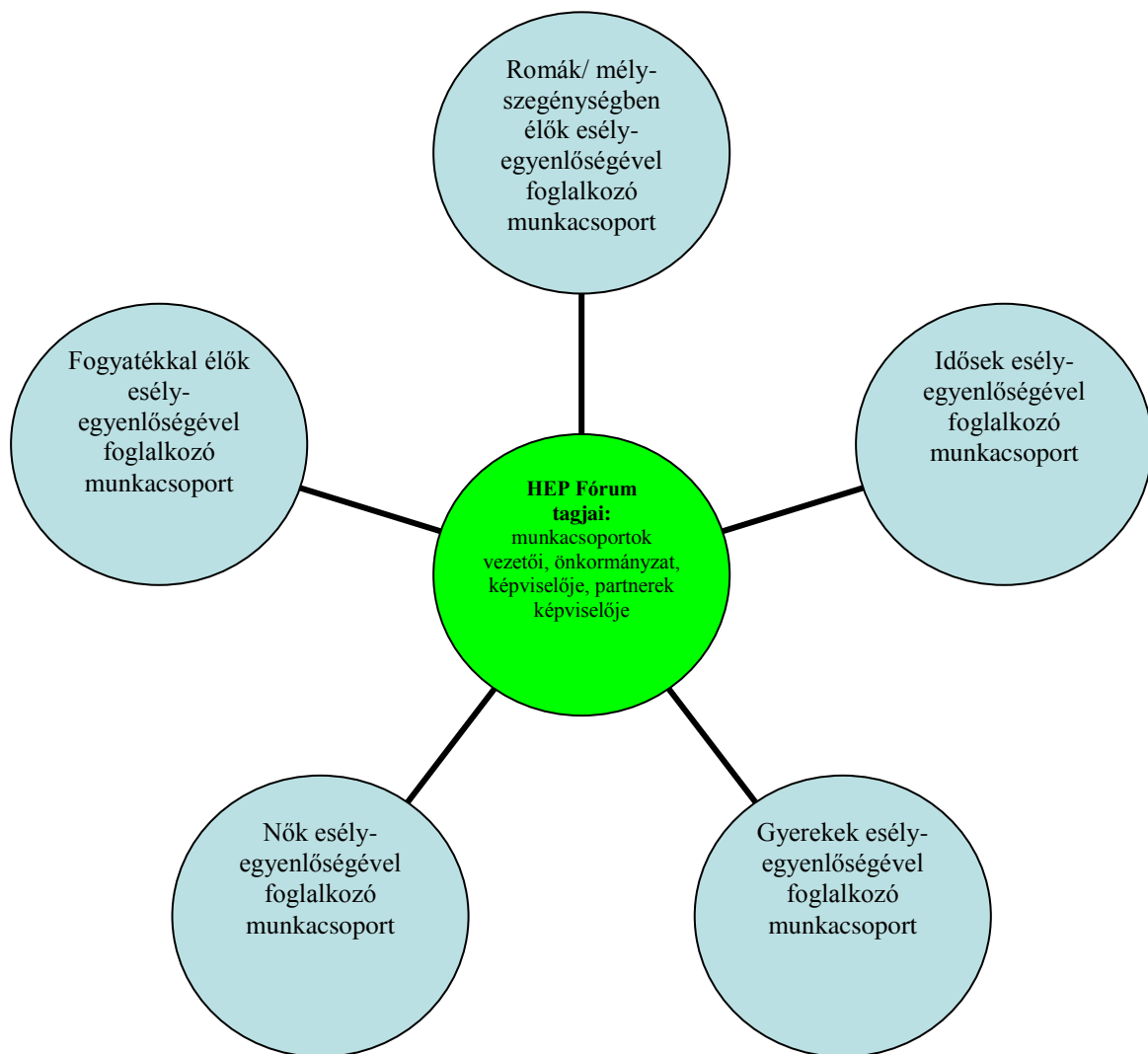
A Helyi Esélyegyenlőségi Programban foglaltak végrehajtásának ellenőrzése érdekében HEP Fórumot hozunk létre.

A HEP Fórum feladatai:

- az HEP IT megvalósulásának figyelemmel kísérése, a kötelezettségek teljesítésének nyomon követése, dokumentálása, és mindezekről a település képviselő-testületének rendszeres tájékoztatása,
- annak figyelemmel kísérése, hogy a megelőző időszakban végrehajtott intézkedések elősegítették-e a kitűzött célok megvalósulását, és az ezen tapasztalatok alapján esetleges új beavatkozások meghatározása
- a HEP IT-ben lefektetett célok megvalósulásához szükséges beavatkozások évenkénti felülvizsgálata, a HEP IT aktualizálása,
- az esetleges változások beépítése a HEP IT-be, a módosított HEP IT előkészítése képviselő-testületi döntésre

- az esélyegyenlőséggel összefüggő problémák megvitatása
- a HEP IT és az elért eredmények nyilvánosság elé tárása, kommunikálása

Az esélyegyenlőség fókuszban lévő célcsoportjaihoz és/vagy kiemelt problématerületekre a terület aktorainak részvételével tematikus munkacsoportokat alakítunk az adott területen kitűzött célok megvalósítása érdekében. A munkacsoportok vezetői egyben tagjai az Esélyegyenlőségi Fórumnak is, a munkacsoportok rendszeresen (minimum évente) beszámolnak munkájukról az Esélyegyenlőségi Fórum számára. A munkacsoportok éves munkatervvel rendelkeznek.



A HEP Fórum működése:

A Fórum legalább évente, de szükség esetén ennél gyakrabban ülésezik.

A Fórum működését megfelelően dokumentálja, üléseiről jegyzőkönyv készül.

A Fórum javaslatot tesz az HEP IT megvalósulásáról készített beszámoló elfogadására, vagy átdolgoztatására, valamint szükség szerinti módosítására.

A HEP Fórum egy-egy beavatkozási terület végrehajtására felelőst jelölhet ki tagjai közül, illetve újabb munkacsoportokat hozhat létre.

Monitoring és visszacsatolás

A Helyi Esélyegyenlőségi Program megvalósulását, végrehajtását a HEP Fórum ellenőrzi, és javaslatot készít a HEP szükség szerinti aktualizálására az egyes beavatkozási területek felelőseinek, illetve a létrehozott munkacsoportok beszámolóinak alapján.

Nyilvánosság

A program elfogadását megelőzően, a véleménynyilvánítás lehetőségének biztosítása érdekében nyilvános fórumot hívunk össze.

A véleményformálás lehetőségét biztosítja az Helyi Esélyegyenlőségi Program nyilvánosságra hozatala is, valamint a megvalósítás folyamatát koordináló HEP Fórum első ülésének mihamarabbi összehívása.

A nyilvánosság folyamatos biztosítására legalább évente tájékoztatjuk a program megvalósításában elért eredményekről, a monitoring eredményeiről a település döntéshozóit, tisztségviselőit, az intézményeket és az együttműködő szakmai és társadalmi partnerek képviselőit.

A HEP Fórum által végzett éves monitoring vizsgálatok eredményeit nyilvánosságra hozzuk a személyes adatok védelmének biztosítása mellett. A nyilvánosság biztosítására az önkormányzat honlapja, a helyi média áll rendelkezésre. Az eredményekre felhívjuk a figyelmet az önkormányzat és intézményeinek különböző rendezvényein, beépítjük kiadványainkba, a tolerancia, a befogadás, a hátrányos helyzetűek támogatásának fontosságát igyekszünk megértetni a lakossággal, a támogató szakmai és társadalmi környezet kialakítása érdekében.

Kötelezettségek és felelősség

Az esélyegyenlőséggel összefüggő feladatokért az alábbi személyek/csoportok felelősek:

A Helyi Esélyegyenlőségi Program végrehajtásáért az önkormányzat részéről a polgármester felel.:

- Az ő feladata és felelőssége a HEP Fórum létrejöttének szervezése, működésének sokoldalú támogatása, az önkormányzat és a HEP Fórum közötti kapcsolat biztosítása.
- Folyamatosan együttműködik a HEP Fórum vezetőjével.
- Felelősségi körébe tartozó, az alábbiakban felsorolt tevékenységeit a HEP Fórum vagy annak valamely munkacsoportjának bevonásával és támogatásával végzi. Így
 - o Felel azért, hogy a település minden lakója és az érintett szakmai és társadalmi partnerek számára elérhető legyen a Helyi Esélyegyenlőségi Program.
 - o Figyelemmel kíséri azt, hogy az önkormányzat döntéshozói, tisztségviselői és intézményeinek dolgozói megismerik és követik a HEP-ben foglaltakat.

- Támogatnia kell, hogy az önkormányzat, illetve intézményeinek vezetői minden ponton megkapják a szükséges felkészítést és segítséget a HEP végrehajtásához.
- Kötelessége az egyenlő bánásmód elvét sértő esetekben meg tennie a szükséges lépéseket, vizsgálatot kezdeményezni, és a jogsértés következményeinek elhárításáról intézkedni

A HEP Fórum vezetőjének feladata és felelőssége:

- a HEP IT megvalósításának koordinálása (a HEP IT-ben érintett felek tevékenységének összehangolása, instruálása),
- a HEP IT végrehajtásának nyomon követése,
- az esélyegyenlőség sérülésére vonatkozó esetleges panaszok kivizsgálása az önkormányzat felelősével közösen
- a HEP Fórum összehívása és működtetése.

A település vezetése, az önkormányzat tisztségviselői és a települési intézmények vezetői

- felelősek azért, hogy ismerjék az egyenlő bánásmódra és esélyegyenlőségre vonatkozó jogi előírásokat, biztosítsák a diszkriminációmentes intézményi szolgáltatásokat, a befogadó és toleráns légkört, és megragadjanak minden alkalmat, hogy az esélyegyenlőséggel kapcsolatos ismereteiket bővítő képzésen, egyéb programon részt vegyenek.
- Felelősségük továbbá, hogy ismerjék a HEP IT-ben foglaltakat és közreműködjenek annak megvalósításában.
- Az esélyegyenlőség sérülése esetén hivatalosan jelezzék azt a HEP IT kijelölt irányítóinak.
- Az önkormányzati intézmények vezetői intézményi akciótervben gondoskodjanak az Esélyegyenlőségi Programban foglaltaknak az intézményükben történő maradéktalan érvényesüléséről.

Minden, az önkormányzattal és annak intézményeivel szerződéses viszonyban álló, számukra szolgáltatást nyújtó fél felelőssége, hogy megismerje a HEP IT-t, magára nézve kötelezőként kövesse azt, és megfeleljen az elvárásainak, amelyre vonatkozó passzust a jövőben bele kell foglalni a szerződésbe. Szükséges továbbá, hogy a jogszabály által előírt feladat-megosztás, együttműködési kötelezettség alapján a települési önkormányzattal kapcsolatban álló szereplők ismerjék a HEP-ot, annak megvalósításában aktív szerepet vállaljanak. (Ld. pl. a köznevelési intézmények fenntartása és működtetése.)

Érvényesülés, módosítás

Amennyiben a kétévente előírt – de ennél gyakrabban, pl. évente is elvégezhető - felülvizsgálat során kiderül, hogy a HEP IT-ben vállalt célokat nem sikerül teljesíteni, a HEP Fórum 30 napon belül jelentést kér a beavatkozási terület felelősétől, amelyben bemutatja az indikátorok teljesülése elmaradásának okait, és a beavatkozási tevékenységek korrekciójára, kiegészítésére vonatkozó intézkedési tervjavaslatát annak érdekében, hogy a célok teljesíthetők legyenek. A HEP Fórum a beszámolót a benyújtástól számított 30 napon belül megtárgyalja és javaslatot tesz az önkormányzat képviselőtestületének a szükséges intézkedésekre.

A program szándékos mulasztásból fakadó nem teljesülése esetén az HEP IT végrehajtásáért felelős személy intézkedik a felelős(ök) meghatározásáról, és – szükség esetén – felelősségre vonásáról.

Az egyenlő bánásmód elvét sértő esetekben az HEP IT végrehajtásáért felelős személy megteszi a szükséges lépéseket, vizsgálatot kezdeményez, és intézkedik a jogsértés következményeinek elhárításáról.

Az HEP IT-t mindenképp módosítani szükséges, ha megállapításaiban lényeges változás következik be, illetve amennyiben a tervezett beavatkozások nem elegendő módon járulnak hozzá a kitűzött célok megvalósításához.

4. Elfogadás módja és dátuma

I. Somogycsicsó Község Helyi Esélyegyenlőségi Programjának szakmai és társadalmi vitája megtörtént. Az itt született észrevételeket a megvitatást követően a HEP Intézkedési Tervébe beépítettük.

III. Ezt követően Somogycsicsó Község képviselő-testülete a Helyi Esélyegyenlőségi Programot (melynek része az Intézkedési Terv) megvitatta és 30/2019. (V. 15.)... számú határozatával elfogadta.

Mellékletek:

Dátum 2019. V. 15.



Somogycsicsó Önkormányzat Helyi Esélyegyenlőségi Programjának partnerei ismerik a Helyi Esélyegyenlőségi Programot, és annak megvalósításában tevékenyen részt kívánnak venni.

Dátum Partner aláírás

Dátum Partner aláírás

Dátum Partner aláírás

Dátum Partner aláírás

Dátum Partner aláírás

HEP elkészítési jegyzék²
(kitöltése opcionális – amennyiben nem kerül kitöltésre, az oldal törölhető)

NÉV ³	HEP részei ⁴										Aláírás ⁵
	1	2	3	4	5	6	7	8	9	10	
Csurgói Városi Óvodák	R É T E	R É T E	R É T E	R É T E	R É T E	R É T E	R É T E	R É T E	R É T E	R É T E	
Csurgó Város Cigány Nemzetiségi Önkormányzat	R É T E	R É T E	R É T E	R É T E	R É T E	R É T E	R É T E	R É T E	R É T E	R É T E	
Somogyicsicsóért Somogyért Egyesület	R É T E	R É T E	R É T E	R É T E	R É T E	R É T E	R É T E	R É T E	R É T E	R É T E	
Csurgó Kistérségi Járóbeteg-Szakellátó Központ	R É T E	R É T E	R É T E	R É T E	R É T E	R É T E	R É T E	R É T E	R É T E	R É T E	
Csurgó Járási Család-és Gyermekjóléti Központ és Szolgálat	R É T E	R É T E	R É T E	R É T E	R É T E	R É T E	R É T E	R É T E	R É T E	R É T E	
Csurgói Eötvös József Általános Iskola	R É T E	R É T E	R É T E	R É T E	R É T E	R É T E	R É T E	R É T E	R É T E	R É T E	

² Ez a jegyzék – mint a HEP mellélete – szakmailag is bizonyítja, hogy a HEP széleskörű egyetértésen és közös munkán alapul, és nem kizárólagosan egy „partneri aláírással” igazolt dokumentum

³ A jegyzék soronként jelöli a HEP elkészítési folyamatban résztvevő személyeket, intézményeket, partnereket.

⁴ A jegyzék oszlopaiba kerülnek a HEP egyes tartalmi részei, ahol az adott betű karikázásával jelezni lehet, hogy az adott személy, intézmény, partner az elkészítésben részt vett, észrevételezett, támogatta, ellenezte.

R= részt vett, É= észrevételezte, T=támogatta, E= ellenezte.

⁵ Az adott partner aláírásával hitelesíti a sorban jelölt részvételét a HEP elkészítési folyamatban.

NÉV ⁶	HEP részei ⁷										Aláírás ⁸
	1	2	3	4	5	6	7	8	9	10	
Csurgó Városi Szociális Intézmény	R É T E	R É T E	R É T E	R É T E	R É T E	R É T E	R É T E	R É T E	R É T E	R É T E	
Csurgói Napsugár Szociális Intézmény	R É T E	R É T E	R É T E	R É T E	R É T E	R É T E	R É T E	R É T E	R É T E	R É T E	
Vöröskereszt Csurgói Kirendeltsége	R É T E	R É T E	R É T E	R É T E	R É T E	R É T E	R É T E	R É T E	R É T E	R É T E	
	R É T E	R É T E	R É T E	R É T E	R É T E	R É T E	R É T E	R É T E	R É T E	R É T E	
	R É T E	R É T E	R É T E	R É T E	R É T E	R É T E	R É T E	R É T E	R É T E	R É T E	
	R É T E	R É T E	R É T E	R É T E	R É T E	R É T E	R É T E	R É T E	R É T E	R É T E	

⁶ A jegyzék soronként jelöli a HEP elkészítési folyamatban résztvevő személyeket, intézményeket, partnereket.

⁷ A jegyzék oszlopaiba kerülnek a HEP egyes tartalmi részei, ahol az adott betű karikázásával jelezni lehet, hogy az adott személy, intézmény, partner az elkészítésben részt vett, észrevételezett, támogatta, ellenezte.

R= részt vett, É= észrevételezte, T=támogatta, E= ellenezte.

⁸ Az adott partner aláírásával hitelesíti a sorban jelölt részvételét a HEP elkészítési folyamatban.



KIVONAT

Készült Somogyicsó Község Önkormányzat Képviselő-testületének 2019. május 15-én megtartott ülésének jegyzőkönyvéből

30/2019.(V.15.) számú KT. határozat:

Somogyicsó Község Önkormányzat Képviselő-testülete elfogadja a Somogyicsó község 2018-2023. évre vonatkozó Helyi Esélyegyenlőségi Programját a melléklet szerint.

Felelős: Faggyas József polgármester


Határidő: azonnal

Kmf.

Faggyas József sk.
polgármester



Lantos Sándor sk.
jegyzői feladatokat ellátó aljegyző

A kivonat hitelül: 
Csurgó, 2019. május 20. Szabóné Molnár Zsuzsanna