


Csurgó Város Polgármesterétől  
8840.Csurgó, Széchenyi tér 2.  
Telefon: 82/471-388  
Fax: 82/471-095  
e-mail: [polgarmester@csurgo.hu](mailto:polgarmester@csurgo.hu)



Ügyiratszám: /2019  
Ügyintéző: Csenei Áron  
Ügyintéző elérhetősége: 82/471-388/133

Terjedelem: 1 oldal  
Melléklet: 3 db

## Előterjesztés Csurgó Város Önkormányzat 2018. évi konszolidált beszámolójáról

*Tisztelt Képviselő - Testület!*

Csurgó Város Önkormányzatának a konszolidált mérlegből, konszolidált költségvetési jelentésből és konszolidált eredmény kimutatásból álló összevont beszámolóját a melléklet szerinti tartalommal javaslom elfogadásra.

### **Határozati javaslat:**


Csurgó Város Önkormányzatának Képviselő-testülete a mellékletek szerinti formában és tartalommal elfogadja Csurgó Város Önkormányzat 2018. évről készült összevont (konszolidált) beszámolóját.

**Határidő: azonnal**


**Felelős: Füstös János polgármester**


Csurgó, 2018. május 22.

Ellenjegyezte:

  
Lantos Sándor

jegyzői feladatokat ellátó aljegyző



  
Füstös János  
polgármester

## Csurgó Város Önkormányzat 2018. évi konszolidált költségvetési jelentése

(adatok e Ft-ban)

Megnevezés	Konszolidálás előtti összeg	Konszolidálás	Konszolidált összeg
Személyi juttatások	273 684		273 684
Munkaadókat terhelő járulékok és szociális h. adó	53 401		53 401
Dologi kiadások	351 489		351 489
Ellátottak pénzbeli juttatásai	13 912		13 912
Egyéb működési célú kiadások	371 718		371 718
Beruházások	77 834		77 834
Felújítások	151 217		151 217
Egyéb felhalmozási célú kiadások	11 364		11 364
<b>Költségvetési kiadások összesen</b>	<b>1 304 619</b>		<b>1 304 619</b>
Működési támogatások államháztartáson belülről	778 388		778 388
Felhalmozási támogatások államháztartáson belülről	809 297		809 297
Közhatalmi bevételek	194 891		194 891
Működési bevételek	88 732		88 732
Felhalmozási bevételek	1 189		1 189
Működési célú átvett pénzeszközök	3 673		3 673
Felhalmozási célú átvett pénzeszközök	0		0
<b>Költségvetési bevételek összesen</b>	<b>1 876 170</b>		<b>1 876 170</b>
Hitelek, kölcsönök törlesztése államháztartáson kívülre	50 364		50 364
Központi irányítású társaságok támogatás	165 076	-165 076	0
Államháztartáson belüli megelőlegezések visszafizetése	19 725		19 725
Pénzeszközök lekötött bankbetétként elhelyezése	0	0	0
<b>Belföldi finanszírozás kiadásai</b>	<b>235 165</b>	<b>-165 076</b>	<b>70 089</b>
<b>Külföldi finanszírozás kiadásai</b>	<b>0</b>		<b>0</b>
<b>Finanszírozási kiadások</b>	<b>235 165</b>	<b>-165 076</b>	<b>70 089</b>
Hitelek, kölcsönök felvétele államháztartáson kívülről	39 990		39 990
Belföldi értékpapírok bevételei	0		0
Maradvány igénybevétele	1 623 865		1 623 865
Államháztartáson belüli megelőlegezések	19 800	0	19 800
Központi irányítású társaságok támogatás	165 076	-165 076	0
Lekötött bankbetétek megszüntetése	0		0
<b>Belföldi finanszírozás bevételei</b>	<b>1 848 731</b>	<b>-165 076</b>	<b>1 683 655</b>
<b>Külföldi finanszírozás bevételei</b>	<b>0</b>		<b>0</b>
<b>Finanszírozási bevételek</b>	<b>1 848 731</b>	<b>-165 076</b>	<b>1 683 655</b>

## Csurgó Város Önkormányzat 2018. évi konszolidált mérlege

(adatok e Ft-ban)

Megnevezés	Konszolidálás előtti összeg	Konszolidálás	Konszolidált összeg
Immateriális javak	1 093		1 093
Tárgyi eszközök	13 135 042		13 135 042
Befektetett eszközök	63 262		63 262
<b>A) Nemzeti vagyonba tartozó befektetett eszközök</b>	<b>13 199 397</b>		<b>13 199 397</b>
Készletek	0		0
Értékpapírok	0		0
<b>B) Nemzeti vagyonba tartozó forgóeszközök</b>	<b>0</b>		<b>0</b>
Hosszú lejáratú betétek	0		0
Pénztárak, csekkek, betétkönyvek	205		205
Forintszámlák, devizasámlák	1 375 089		1 375 089
Időben pénzeszközök	0		0
<b>C) Pénzeszközök</b>	<b>1 375 294</b>		<b>1 375 294</b>
Költségvetési évben esedékes követelések	54 290		54 290
Költségvetési évet követően esedékes követelések	69 110		69 110
Követelés jellegű sajátos elszámolások	648 936		648 936
<b>D) Követelések</b>	<b>772 335</b>		<b>772 335</b>
<b>E) Egyéb sajátos eszközoldali elszámolások</b>	<b>247 455</b>		<b>247 455</b>
<b>F) Aktív időbeli elhatárolások</b>	<b>0</b>		<b>0</b>
<b>Eszközök összesen</b>	<b>15 594 481</b>		<b>15 594 481</b>
Nemzeti vagyon és egyéb eszközök indúlaskori ért. és vált.	14 765 683		14 765 683
Felhalmozott eredmény	-4 341 777		-4 341 777
Mérleg szerinti eredmény	-106 068		-106 068
<b>G) Saját tőke</b>	<b>10 317 838</b>		<b>10 317 838</b>
<b>H) Kötelezettségek</b>	<b>469 035</b>		<b>469 035</b>
<b>I) Egyéb sajátos forrásoldali elszámolások</b>	<b>0</b>		<b>0</b>
<b>J) Passzív időbeli elhatárolások</b>	<b>4 807 608</b>		<b>4 807 608</b>
<b>Források összesen</b>	<b>15 594 481</b>		<b>15 594 481</b>

## Csongó Város Önkormányzat 2018. évi konszolidált eredménykimutatása

(adatok e Ft-ban)

Megnevezés	Konszolidálás előtti összeg	Konszolidálás	Konszolidált összeg
Közhatalmi eredményemléletű bevételek	191 422		191 422
Eszközök és szolgáltatások értékesítése, nettó eredményszeml. bev.i	46 058		46 058
Tevékenység egyéb nettó eredményszemléletű bevételei	23 052		23 052
<b>I. Tevékenység nettó eredményszemléletű bevétele</b>	<b>260 532</b>		<b>260 532</b>
<b>II. Aktívált saját teljesítmények értéke</b>	<b>0</b>		<b>0</b>
Központi működési célú támogatások eredményszemléletű bevételei	752 976	-165 076	587 900
Egyéb működési célú támogatások eredményszemléletű bevételei	183 800		183 800
Felhalmozási célú támogatások eredményszemléletű bevételei	65 036		65 036
Különféle egyéb eredményszemléletű bevételek	93 390		93 390
<b>III. Egyéb eredményszemléletű bevételek</b>	<b>1 095 201</b>	<b>-165 076</b>	<b>930 124</b>
Anyagköltség	17 559		17 559
Igénybe vett szolgáltatások értéke	252 077		252 077
Eladott áruk beszerzési értéke	15 502		15 502
Eladott közvetített szolgáltatások értéke	0		0
<b>IV. Anyagjellegű ráfordítások</b>	<b>285 138</b>		<b>285 138</b>
Béreköltség	230 315		230 315
Személyi jellegű egyéb kifizetések	41 083		41 083
Bérráulékok	53 210		53 210
<b>V. Személyi jellegű ráfordítások</b>	<b>324 608</b>		<b>324 608</b>
<b>VI. Értécsökkenési leírás</b>	<b>370 214</b>		<b>370 214</b>
<b>VII. Egyéb ráfordítások</b>	<b>473 152</b>	<b>-165 076</b>	<b>308 076</b>
<b>A) Tevékenységek eredménye</b>	<b>-97 379</b>		<b>-97 379</b>
Kapott osztalék részesedés	0		0
Kapott kamatok és kamatjellegű bevételek	16		16
Pénzügyi műveletek egyéb eredményszemléletű bevételei	0		0
<b>VIII. Pénzügyi műveletek eredményszemléletű bevételei</b>	<b>16</b>		<b>16</b>
<b>IX. Pénzügyi műveletek ráfordításai</b>	<b>8 705</b>		<b>8 705</b>
<b>B) Pénzügyi műveletek eredménye</b>	<b>-8 689</b>		<b>-8 689</b>
<b>C) Mérleg szerinti eredmény</b>	<b>-106 068</b>		<b>-106 068</b>